



DINAS PENDIDIKAN PEMUDA DAN OLAHRAGA  
KABUPATEN BULELENG

# PROFIL DAN INFORMASI DIKPORA TAHUN 2019



Alamat: Jalan Pahlawan No. 5 Singaraja | Telepon : (0362) 22442



**TIM PENYUSUN BUKU PROFIL PENDIDIKAN, PEMUDA DAN OLAHRAGA  
KABUPATEN BULELENG TAHUN 2019**

NAMA/NIP	Jabatan
Ir. Dewa Ketut Puspaka, MP NIP. 19600205 198610 1 002	Pengarah I
Ni Made Rousmini, S.Sos NIP. 19650526 198503 2 005	Pengarah II
Ir. Gde Darmaja, M.Si NIP. 19600323 199007 1 001	Penanggung Jawab
Made Astika, S.Pd.M.Pd NIP. 19641231 198803 1 236	Ketua
Gede Wardana, S.Kom NIP. 19781011 200604 1 014	Sekretaris
Putu Arimbawa, SE.,M.Si NIP. 19731124 199903 1 004	Anggota
Luh Putu Adi Ariawati, SE.M.Pd NIP. 19730223 199802 2 001	Anggota
Made Pasda Gunawan, S.Sos.M.A.P NIP. 19870210 201001 1 016	Anggota
I Nyoman Darta, S.Pd NIP. 19631231 198304 1 017	Anggota
I Nyoman Sutarna, S.Pd.M.Pd NIP. 19641028 198304 1 002	Anggota
Dra. Ni Nengah Pujiani, M.A.P NIP. 19631211 198903 2 008	Anggota
Made Kawiarsa, S.Pd NIP. 19630928 198601 1 002	Anggota
I.B. Gde Surya Bharata, S.Pd . MAP NIP. 19791219 200003 1 002	Anggota
Ni Ketut Budarmi NIP. 19621229 198601 2 001	Staf Administrasi
Gede Agus Wirasnawa, SE NIP. 19840101 201503 1 002	Staf Administrasi
I Nyoman Budiman, SE NIP. 19830309 201101 1 005	Staf Administrasi
Hijriatul Aini NIP. 19860407 200901 2 003	Staf Administrasi
Ni Ketut Budarmi NIP. 19621229 198601 2 001	Staf Administrasi

## KATA PENGANTAR



Puja Pangastuti dan Angayubagia kami haturkan ke hadapan Ida Sang Hyang Widi Wasa/Tuhan Yang Maha Esa berkat wara nugraha-Nya, Buku Profil dan Informasi Pendidikan, Pemuda dan Olahraga Kabupaten Buleleng Tahun 2019 dapat disusun sesuai dengan rencana.

Buku Informasi Pendidikan, Pemuda dan Olahraga ini dimaksudkan untuk memberikan informasi dan gambaran singkat mengenai keadaan Pendidikan, Pemuda dan Olahraga di Kabupaten Buleleng Tahun 2019 serta Kegiatan Pendidikan, Kepemudaan dan Olahraga. Nantinya diharapkan dapat menjadi sebagai salah satu bahan untuk penyusunan perencanaan dan pengambilan kebijakan pendidikan, kepemudaan dan keolahragaan di tahun yang akan datang.

Buku ini disusun berdasarkan data kondisi per bulan Oktober Tahun 2019 sehingga sangat dinamis pada pergerakan data sampai kondisi terkini. Meskipun Informasi di dalam buku ini telah disiapkan dengan sebaik-baiknya, kami sadari bahwa buku ini masih jauh dari sempurna. Oleh karena itu saran-saran yang bersifat membangun dari semua pihak untuk perbaikan selanjutnya sangat kami hargai.

Semoga Buku Informasi ini dapat bermanfaat bagi seluruh jajaran, instansi dan masyarakat dalam melakukan perencanaan, pelaksanaan dan evaluasi pelaksanaan pembangunan khususnya dibidang pendidikan, pemuda dan olahraga.

Singaraja, Nopember 2019  
Kepala Dinas Pendidikan Pemuda  
dan Olahraga Kabupaten Buleleng,

Ir. Gde Darmaja, M,Si  
NIP. 19600323 199007 1 001

## DAFTAR TABEL

Tabel 1. 2 Generasi Kepemimpinan Disdikpora Kabupaten Buleleng .....	1
Tabel 1. 3 Struktur Organisasi Disdikpora Kabupaten Buleleng.....	4
Tabel 2. 1 Jumlah Penduduk Kabupaten Buleleng Tahun 2019 .....	6
Tabel 2. 2 Jumlah Penduduk Usia 7-12 Tahun Kabupaten Buleleng Tahun 2019.....	7
Tabel 2. 3 Jumlah Penduduk Usia 13-15 Tahun Kabupaten Buleleng Tahun 2019.....	7
Tabel 2. 4 APK/APM PAUD Sederajat Tahun 2019 .....	8
Tabel 2. 5 APK/APM SD/MI Tahun 2019 .....	9
Tabel 2. 6 APK/APM SMP/MTs Tahun 2019.....	10
Tabel 2. 7 APS 7-12 Tahun 2019 .....	11
Tabel 2. 8 APS 13-15 Tahun 2019.....	11
Tabel 2. 9 Persentase Melek Huruf Kabupaten Buleleng Tahun 2019 .....	11
Tabel 2. 10 Angka Transisi SMP/MTs Tahun 2019 .....	12
Tabel 2. 11 Angka Rata-Rata Lama Sekolah Tahun 2019.....	13
Tabel 2. 12 Angka Harapan Lama Sekolah Tahun 2019.....	13
Tabel 2. 13 Jumlah Kepala SD Berdasarkan Jenis Kelamin Tahun 2019 .....	15
Tabel 2. 14 Jumlah Kepala SD Berdasarkan Kualifikasi Akademik Tahun 2019.....	16
Tabel 2. 15 Jumlah Kepala SMP Berdasarkan Jenis Kelamin Tahun 2019 .....	17
Tabel 2. 16 Jumlah Kepala SMP Berdasarkan Kualifikasi Akademik Tahun 2019.....	18
Tabel 2. 17 Jumlah Guru PAUD Berdasarkan Layanan Tahun 2019.....	19
Tabel 2. 18 Jumlah Guru PAUD Berdasarkan Kualifikasi Akademik Tahun 2019.....	20
Tabel 2. 19 Jumlah Guru Kesetaraan Berdasarkan Jenis Kelamin Tahun 2019 .....	21
Tabel 2. 20 Jumlah GT SD Berdasarkan Jenis Kelamin Tahun 2019 .....	22
Tabel 2. 21 Jumlah GTT SD Berdasarkan Jenis Kelamin Tahun 2019.....	23
Tabel 2. 22 Jumlah GT Dan GTT SD Tahun 2019 .....	24
Tabel 2. 23 Jumlah GT SD Berdasarkan Mata Pelajaran Tahun 2019 .....	25
Tabel 2. 24 Jumlah GTT SD Berdasarkan Mata Pelajaran Tahun 2019.....	26
Tabel 2. 25 Jumlah GT Dan GTT SD Berdasarkan Mata Pelajaran Tahun 2019.....	27
Tabel 2. 26 Jumlah GT SD Berdasarkan Kualifikasi Pendidikan Tahun 2019 .....	28
Tabel 2. 27 Jumlah GTT SD Berdasarkan Kualifikasi Pendidikan Tahun 2019.....	29
Tabel 2. 28 Jumlah GT Dan GTT SD Berdasarkan Kualifikasi Pendidikan Tahun 2019.....	30
Tabel 2. 29 Jumlah GT SD Berdasarkan Usia Tahun 2019 .....	31
Tabel 2. 30 Jumlah GTT SD Berdasarkan Usia Tahun 2019.....	32
Tabel 2. 31 Jumlah GT Dan GTT SD Berdasarkan Usia Tahun 2019 .....	33
Tabel 2. 32 Jumlah Guru SD Berdasarkan Sertifikasi Tahun 2019 .....	34
Tabel 2. 33 Jumlah GT SMP Berdasarkan Jenis Kelamin Tahun 2019.....	35

Tabel 2. 34 Jumlah GTT SMP Berdasarkan Jenis Kelamin Tahun 2019.....	36
Tabel 2. 35 Jumlah GT Dan GTT SMP Berdasarkan Jenis Kelamin Tahun 2019.....	37
Tabel 2. 36 Jumlah GT SMP Berdasarkan Kualifikasi Pendidikan Tahun 2019 .....	38
Tabel 2. 37 Jumlah GTT SMP Berdasarkan Kualifikasi Pendidikan Tahun 2019.....	39
Tabel 2. 38 Jumlah GT Dan GTT SMP Berdasarkan Kualifikasi Pendidikan Tahun 2019.....	40
Tabel 2. 39 Jumlah GT SMP Berdasarkan Usia Tahun 2019 .....	41
Tabel 2. 40 Jumlah GTT SMP Berdasarkan Usia Tahun 2019.....	42
Tabel 2. 41 Jumlah GT Dan GTT SMP Berdasarkan Usia Tahun 2019 .....	43
Tabel 2. 42 Jumlah Guru SMP Berdasarkan Sertifikasi Tahun 2019 .....	44
Tabel 2. 43 Jumlah Tenaga Kependidikan PNS SD Berdasarkan Jenis Kelamin Tahun 2019 .....	45
Tabel 2. 44 Jumlah Tenaga Kependidikan Non PNS SD Berdasarkan Jenis Kelamin Tahun 2019.....	46
Tabel 2. 45 Jumlah Tenaga Kependidikan SD Berdasarkan Jenis Kelamin Tahun 2019.....	47
Tabel 2. 46 Jumlah Tenaga Kependidikan PNS SD Berdasarkan Kualifikasi Pendidikan Tahun 2019 .....	48
Tabel 2. 47 Jumlah Tenaga Kependidikan Non PNS SD Berdasarkan Kualifikasi Pendidikan Tahun 2019 .....	49
Tabel 2. 48 Jumlah Tenaga Kependidikan SD Berdasarkan Kualifikasi Pendidikan Tahun 2019.....	50
Tabel 2. 49 Jumlah Tenaga Kependidikan PNS SD Berdasarkan Usia Tahun 2019.....	51
Tabel 2. 50 Jumlah Tenaga Kependidikan Non PNS SD Berdasarkan Usia Tahun 2019.....	52
Tabel 2. 51 Jumlah Tenaga Kependidikan SD Berdasarkan Usia Tahun 2019.....	53
Tabel 2. 52 Jumlah Tenaga Kependidikan PNS SMP Berdasarkan Jenis Kelamin Tahun 2019.....	54
Tabel 2. 53 Jumlah Tenaga Kependidikan Non PNS SMP Berdasarkan Jenis Kelamin Tahun 2019.....	55
Tabel 2. 54 Jumlah Tenaga Kependidikan SMP Berdasarkan Jenis Kelamin Tahun 2019...	56
Tabel 2. 55 Jumlah Tenaga Kependidikan PNS SMP Berdasarkan Kualifikasi Pendidikan Tahun 2019 .....	57
Tabel 2. 56 Jumlah Tenaga Kependidikan Non PNS SMP Berdasarkan Kualifikasi Pendidikan Tahun 2019.....	58
Tabel 2. 57 Jumlah Tenaga Kependidikan SMP Berdasarkan Kualifikasi Pendidikan Tahun 2019.....	59
Tabel 2. 58 Jumlah Tenaga Kependidikan PNS SMP Berdasarkan Usia Tahun 2019 .....	60
Tabel 2. 59 Jumlah Tenaga Kependidikan Non PNS SMP Berdasarkan Usia Tahun 2019..	61
Tabel 2. 60 Jumlah Tenaga Kependidikan SMP Berdasarkan Usia Tahun 2019.....	62

Tabel 2. 61 Peserta Didik TK/RA Berdasarkan Status Sekolah Tahun 2019.....	63
Tabel 2. 62 Peserta Didik KB Berdasarkan Status Sekolah Tahun 2019 .....	64
Tabel 2. 63 Peserta Didik TPA Berdasarkan Status Sekolah Tahun 2019.....	65
Tabel 2. 64 Peserta Didik SPS Berdasarkan Status Sekolah Tahun 2019.....	66
Tabel 2. 65 Peserta Didik PAUD Berdasarkan Status Sekolah Tahun 2019.....	67
Tabel 2. 66 jumlah Peserta Kesetaraan Berdasarkan Jenis Kelamin Tahun 2019 .....	68
Tabel 2. 67 Peserta Didik SD/MI Berdasarkan Status Sekolah Tahun 2019 .....	69
Tabel 2. 68 Peserta Didik SD/MI Berdasarkan Jenis Kelamin Tahun 2019 .....	70
Tabel 2. 69 Peserta Didik SMP/MTs Berdasarkan Jenis Kelamin Tahun 2019.....	71
Tabel 2. 70 Peserta Didik SMP/MTs Berdasarkan Status Sekolah Tahun 2019.....	72
Tabel 2. 71 Jumlah Siswa Putus Sekolah Jenjang SD/MI Tahun 2019 .....	73
Tabel 2. 72 Jumlah Siswa Putus Sekolah Jenjang SMP/MTs Tahun 2019.....	73
Tabel 2. 73 Jumlah Peserta UN Dan Lulusan SD/MI Tahun 2019.....	74
Tabel 2. 74 Jumlah Peserta UN Dan Lulusan SMP/MTs Tahun 2019 .....	74
Tabel 2. 75 Jumlah Peserta UN Dan Lulusan Paket A Tahun 2019.....	75
Tabel 2. 76 Jumlah Peserta UN Dan Lulusan Paket B Tahun 2019.....	75
Tabel 2. 77 Jumlah PAUD Berdasarkan Status Tahun 2019.....	78
Tabel 2. 78 Jumlah PAUD Berdasarkan Layanan Tahun 2019.....	79
Tabel 2. 79 Jumlah Sekolah Luar Biasa (SLB) Tahun 2019 .....	80
Tabel 2. 80 jumlah Sekolah Kesetaraan Berdasarkan Status Sekolah Tahun 2019.....	81
Tabel 2. 81 Jumlah Sekolah SD/MI Tahun 2019 .....	82
Tabel 2. 82 Jumlah Sekolah SMP/MTs Tahun 2019.....	83
Tabel 2. 83 Jumlah Akreditasi SD/MI Tahun 2019 .....	85
Tabel 2. 84 Jumlah Akreditasi SMP/MTs Tahun 2019.....	86
Tabel 2. 85 Kondisi Fisik Ruang Kelas Dan Perpustakaan SD Tahun 2019.....	87
Tabel 2. 86 Kondisi Fisik Ruang Kelas Dan Perpustakaan SMP Tahun 2019.....	88
Tabel 2. 87 Jumlah Laboratorium SD Tahun 2019.....	88
Tabel 2. 88 Jumlah Laboratorium SMP Tahun 2019.....	89
Tabel 2. 89 Rombongan Belajar SD Tahun 2019 .....	90
Tabel 2. 90 Rombongan Belajar SMP Tahun 2019 .....	91
Tabel 2. 91 Titik Koordinat SD .....	92
Tabel 2. 92 Titik Koordinat SMP .....	103
Tabel 3. 1 Jumlah Prasarana Olahraga Jenjang SD Tahun 2019.....	105
Tabel 3. 2 Jumlah Prasarana Olahraga Jenjang SMP Tahun 2019.....	106
Tabel 3. 3 Jumlah Perolehan Medali Pada Porjar Provinsi Bali Tahun 2019.....	107
Tabel 3. 4 Jumlah Pemuda Tahun 2019 .....	109

Tabel 3. 5 Jumlah Wirausaha Tahun 2019 .....	110
Tabel 4. 1 Ujian SD Terkoordinasi Tahun 2019 .....	111
Tabel 4. 2 Ujian SMP/MTs Terkoordinasi Tahun 2019 .....	111
Tabel 4. 3 Lomba Tingkat Provinsi.....	112
Tabel 4. 4 Lomba Tingkat Nasional.....	113
Tabel 4. 5 Lomba Tingkat Internasional .....	113
Tabel 4. 6 Jumlah Anggaran Penerima PIP SD .....	114
Tabel 4. 7 Jumlah Anggaran Penerima PIP SMP .....	114
Tabel 4. 8 Anggaran Pendidikan Pemuda Dan Olahraga.....	115
Tabel 4. 9 Data Aset Tanah Dinas Pendidikan Pemuda dan Olahraga Kabupaten Buleleng .....	115
Tabel 4. 10 Data Jumlah Nilai Aset Dinas Pendidikan Pemuda dan Olahraga Kabupaten Buleleng .....	116
Tabel 4. 11 Data Pendukung RPJMD Dinas Pendidikan Pemuda dan Olahraga Kabupaten Buleleng .....	117

## DAFTAR GAMBAR

Gambar 1. 1 Struktur Disdikpora Kabupaten Buleleng Tahun 2019.....	3
Gambar 2. 1 APK/APM PAUD Sederajat Tahun 2019 .....	8
Gambar 2. 2 APK/APM SD/MI Tahun 2019 .....	9
Gambar 2. 3 APK/APM SMP/MTs Tahun 2019.....	10
Gambar 2. 4 Angka Transisi SMP Tahun 2019.....	12
Gambar 2. 5 Jumlah Kepala SD Berdasarkan Jenis Kelamin Tahun 2019 .....	15
Gambar 2. 6 Jumlah Kepala SD Berdasarkan Kualifikasi Akademik Tahun 2019....	16
Gambar 2. 7 Jumlah Kepala SMP Berdasarkan Jenis Kelamin Tahun 2019 .....	17
Gambar 2. 8 Jumlah Kepala SMP Berdasarkan Kualifikasi Akademik Tahun 2019.	18
Gambar 2. 9 Jumlah Guru PAUD Berdasarkan Layanan Tahun 2019 .....	19
Gambar 2. 10 Jumlah Guru PAUD Berdasarkan Kualifikasi Akademik Tahun 2019	20
Gambar 2. 11 Jumlah GT SD Berdasarkan Jenis Kelamin Tahun 2019 .....	22
Gambar 2. 12 Jumlah GTT SD Berdasarkan Jenis Kelamin Tahun 2019 .....	23
Gambar 2. 13 Jumlah GT Dan GTT SD Berdasarkan Jenis Kelamin Tahun 2019...	24
Gambar 2. 14 Jumlah GT SD Berdasarkan Mata Pelajaran Tahun 2019.....	25
Gambar 2. 15 Jumlah GTT SD Berdasarkan Mata Pelajaran Tahun 2019 .....	26
Gambar 2. 16 Jumlah GT Dan GTT SD Berdasarkan Mata Pelajaran Tahun 2019.	27
Gambar 2. 17 Jumlah GT SD Berdasarkan Kualifikasi Pendidikan Tahun 2019.....	28
Gambar 2. 18 Jumlah GTT SD Berdasarkan Kualifikasi Pendidikan Tahun 2019....	29
Gambar 2. 19 Jumlah GT Dan GTT SD Berdasarkan Kualifikasi Pendidikan Tahun 2019 .....	30
Gambar 2. 20 Jumlah GT SD Berdasarkan Usia Tahun 2019 .....	31
Gambar 2. 21 Jumlah GTT SD Berdasarkan Usia Tahun 2019 .....	32
Gambar 2. 22 Jumlah GT Dan GTT SD Berdasarkan Usia Tahun 2019.....	33
Gambar 2. 23 Jumlah Guru SD Berdasarkan Sertifikasi Tahun 2019 .....	34
Gambar 2. 24 Jumlah GT SMP Berdasarkan Jenis Kelamin Tahun 2019.....	35
Gambar 2. 25 Jumlah GTT SMP Berdasarkan Jenis Kelamin Tahun 2019 .....	36
Gambar 2. 26 Jumlah GT Dan GTT SMP Berdasarkan Jenis Kelamin Tahun 2019	37
Gambar 2. 27 Jumlah GT SMP Berdasarkan Kualifikasi Pendidikan Tahun 2019 ...	38
Gambar 2. 28 Jumlah GTT SMP Berdasarkan Kualifikasi Pendidikan Tahun 2019.	39
Gambar 2. 29 Jumlah GT Dan GTT SMP Berdasarkan Kualifikasi Pendidikan Tahun 2019 .....	40
Gambar 2. 30 Jumlah GT SMP Berdasarkan Usia Tahun 2019.....	41



Gambar 2. 31 Jumlah GTT SMP Berdasarkan Usia Tahun 2019 .....	42
Gambar 2. 32 Jumlah GT Dan GTT SMP Berdasarkan Usia Tahun 2019 .....	43
Gambar 2. 33 Jumlah Guru SMP Berdasarkan Sertifikasi Tahun 2019 .....	44
Gambar 2. 34 Jumlah Tenaga Kependidikan PNS SD Berdasarkan Jenis Kelamin Tahun 2019 .....	45
Gambar 2. 35 Jumlah Tenaga Kependidikan Non PNS SD Berdasarkan Jenis Kelamin Tahun 2019 .....	46
Gambar 2. 36 Jumlah Tenaga Kependidikan SD Berdasarkan Jenis Kelamin Tahun 2019 .....	47
Gambar 2. 37 Jumlah Tenaga Kependidikan PNS SD Berdasarkan Kualifikasi Pendidikan Tahun 2019.....	48
Gambar 2. 38 Jumlah Tenaga Kependidikan Non PNS SD Berdasarkan Kualifikasi Pendidikan Tahun 2019.....	49
Gambar 2. 39 Jumlah Tenaga Kependidikan SD Berdasarkan Kualifikasi Pendidikan Tahun 2019 .....	50
Gambar 2. 40 Jumlah Tenaga Kependidikan PNS SD Berdasarkan Usia Tahun 2019 .....	51
Gambar 2. 41 Jumlah Tenaga Kependidikan Non PNS SD Berdasarkan Usia Tahun 2019 .....	52
Gambar 2. 42 Jumlah Tenaga Kependidikan SD Berdasarkan Usia Tahun 2019....	53
Gambar 2. 43 Jumlah Tenaga Kependidikan PNS SMP Berdasarkan Jenis Kelamin Tahun 2019 .....	54
Gambar 2. 44 Jumlah Tenaga Kependidikan Non PNS SMP Berdasarkan Jenis Kelamin Tahun 2019 .....	55
Gambar 2. 45 Jumlah Tenaga Kependidikan SMP Berdasarkan Jenis Kelamin Tahun 2019 .....	56
Gambar 2. 46 Jumlah Tenaga Kependidikan PNS SMP Berdasarkan Kualifikasi Pendidikan Tahun 2019.....	57
Gambar 2. 47 Jumlah Tenaga Kependidikan Non PNS SMP Berdasarkan Kualifikasi Pendidikan Tahun 2019.....	58
Gambar 2. 48 Jumlah Tenaga Kependidikan SMP Berdasarkan Kualifikasi Pendidikan Tahun 2019.....	59
Gambar 2. 49 Jumlah Tenaga Kependidikan PNS SMP Berdasarkan Usia Tahun 2019 .....	60
Gambar 2. 50 Jumlah Tenaga Kependidikan Non PNS SMP Berdasarkan Usia Tahun 2019 .....	61

Gambar 2. 51 Jumlah Tenaga Kependidikan SMP Berdasarkan Usia Tahun 2019 .	62
Gambar 2. 52 Peserta Didik TK/RA Berdasarkan Status Sekolah Tahun 2019 .....	63
Gambar 2. 53 Peserta Didik KB Berdasarkan Status Sekolah Tahun 2019 .....	64
Gambar 2. 54 Peserta Didik TPA Berdasarkan Status Sekolah Tahun 2019.....	65
Gambar 2. 55 Peserta Didik SPS Berdasarkan Status Sekolah Tahun 2019.....	66
Gambar 2. 56 Peserta Didik PAUD Berdasarkan Status Sekolah Tahun 2019.....	67
Gambar 2. 57 Peserta Didik SD/MI Berdasarkan Status Sekolah Tahun 2019.....	69
Gambar 2. 58 Peserta Didik SD/MI Berdasarkan Jenis Kelamin Tahun 2019.....	70
Gambar 2. 59 Peserta Didik SMP/MTs Berdasarkan Jenis Kelamin Tahun 2019....	71
Gambar 2. 60 Peserta Didik SMP/MTs Berdasarkan Status Sekolah Tahun 2019..	72
Gambar 2. 61 Jumlah PAUD Berdasarkan Status Tahun 2019 .....	78
Gambar 2. 62 Jumlah PAUD Berdasarkan Layanan Tahun 2019 .....	79
Gambar 2. 63 Jumlah Sekolah Luar Biasa (SLB) Tahun 2019.....	80
Gambar 2. 64 Jumlah Sekolah SD/MI Tahun 2019 .....	82
Gambar 2. 65 Jumlah Sekolah SMP/MTs Tahun 2019 .....	83
Gambar 2. 66 Jumlah Akreditasi SD/MI Tahun 2019 .....	85
Gambar 2. 67 Jumlah Akreditasi SMP/MTs Tahun Pelajaran 2019 .....	86
Gambar 2. 68 Rombongan Belajar SD Tahun 2019.....	90
Gambar 2. 69 Rombongan Belajar SMP Tahun 2019 .....	91

## DAFTAR ISI

<b>KATA PENGANTAR.....</b>	<b>i</b>
<b>DAFTAR TABEL.....</b>	<b>ii</b>
<b>DAFTAR GAMBAR .....</b>	<b>vi</b>
<b>DAFTAR ISI .....</b>	<b>ix</b>
<b>BAB I PROFIL DINAS PENDIDIKAN PEMUDA DAN OLAHRAGA KABUPATEN</b>	
<b>BULELENG.....</b>	<b>1</b>
1.1 SEJARAH SINGKAT .....	1
1.2 TUGAS POKOK, FUNGSI DAN TUJUAN.....	2
1.3 VISI DAN MISI PEMERINTAH KABUPATEN BULELENG KABUPATEN	
BULELENG .....	2
1.4 STRUKTUR ORGANISASI DISDIKPORa KABUPATEN BULELENG .....	4
1.5 LAYANAN PUBLIK DISDIKPORa KABUPATEN BULELENG .....	5
<b>BAB II DATA POKOK PENDIDIKAN KABUPATEN BULELENG .....</b>	<b>6</b>
2.1 CAPAIAN KINERJA PENDIDIKAN .....	6
2.2 DATA GURU DAN TENAGA KEPENDIDIKAN .....	14
2.3 DATA PESERTA DIDIK.....	63
2.4 DATA SARANA DAN PRASARANA PENDIDIKAN .....	76
<b>BAB III DATA POKOK PEMUDA DAN OLAHRAGA KABUPATEN BULELENG....</b>	<b>105</b>
3.1 SARANA DAN PRASARANA PEMUDA DAN OLAHRAGA .....	105
3.2 OLAHRAGA .....	107
3.3 PEMUDA .....	110
<b>BAB IV INFORMASI LAINNYA .....</b>	<b>111</b>
4.1 DATA PESERTA UN DENGAN NILAI TERTINGGI KABUPATEN BULELENG	
TAHUN 2019 .....	111
4.2 LOMBA TINGKAT PROVINSI, NASIONAL DAN INTERNASIONAL TAHUN 2019..	112
4.3 DATA PIP .....	114
4.4 ANGGARAN PENDIDIKAN PEMUDA DAN OLAHRAGA .....	115
4.5 SARANA DAN PRASARANA DISDIKPORa KABUPATEN BULELENG.....	115
4.6 DATA PENDUKUNG RPJMD .....	117

# BAB I PROFIL DINAS PENDIDIKAN PEMUDA DAN OLAAHRAGA KABUPATEN BULELENG

## 1.1 SEJARAH SINGKAT

Dinas Pendidikan, Pemuda dan Olah Raga Kabupaten Buleleng dibentuk berdasarkan Peraturan Daerah Kabupaten Buleleng Nomor 13 Tahun 2016 tentang Pembentukan dan Susunan Perangkat Daerah, mempunyai tugas membantu Bupati melaksanakan Urusan Pemerintahan di bidang Pendidikan, Pemuda, dan Olah Raga.

Dinas Pendidikan Kabupaten Buleleng berdiri sejak tahun 1975, ketika itu Dinas Pendidikan lebih dikenal dengan nama Kantor Departemen Pendidikan dan Kebudayaan Kabupaten Buleleng. Sejak Tahun 1975 sampai dengan Tahun 2015 telah mengalami 10 kali generasi kepemimpinan, berturut-turut sebagai berikut :

Tabel 1. 1 Generasi Kepemimpinan Disdikpora Kabupaten Buleleng

NO	NAMA	PERIODE MENJABAT
1	I Ketut Risma	1975-1983
2	Drs. Putu Kusmada	1985-1992
3	Dra. I Gusti Ayu Padmi	1992-1995
4	Drs. I Gusti Ketut Simba	1995-1997
5	Drs. Made Sudarsana	1997-2001
6	Drs. I Gusti Ngurah Agung	2001-2005
7	Drs. Made Sudarsana	2006-2008
8	Drs. Gede Suyasa M.Pd	2008-2012
9	Made Sumawijana, S.Pd.M.Si	20 Juni 2012 s/d September 2012
10	Drs. Dewa Ketut Manuaba	20 September 2012
11	Drs. Wayan Lugrahini (Alm)	2013-2016
12	Drs. Gede Suyasa M.Pd	1 April 2016 – 17 Januari 2019
13	Ir. Gde Darmaja, M,Si	17 Januari 2019 - Sekarang

## **1.2 TUGAS POKOK, FUNGSI DAN TUJUAN**

### **TUGAS POKOK**

Dinas Pendidikan, Pemuda dan Olah Raga Kabupaten Buleleng mempunyai tugas membantu Bupati melaksanakan Urusan Pemeritahan di bidang Pendidikan, Pemuda, dan Olah Raga di Kabupaten Buleleng.

### **FUNGSI**

Untuk melaksanakan tugas tersebut, Dinas Pendidikan Pemuda dan Olahraga Kabupaten Buleleng menyelenggarakan fungsi :

- A. Perumusan kebijakan di bidang pendidikan, pemuda, dan olahraga;
- B. Pelaksanaan kebijakan di bidang pendidikan, pemuda dan olahraga;
- C. Pelaksanaan administrasi dinas pendidikan, pemuda, dan olahraga;
- D. Pelaksanaan fungsi lain yang diberikan oleh Bupati terkait dengan tugas dan fungsinya;

## **1.3 VISI DAN MISI PEMERINTAH KABUPATEN BULELENG KABUPATEN BULELENG**

### **VISI**

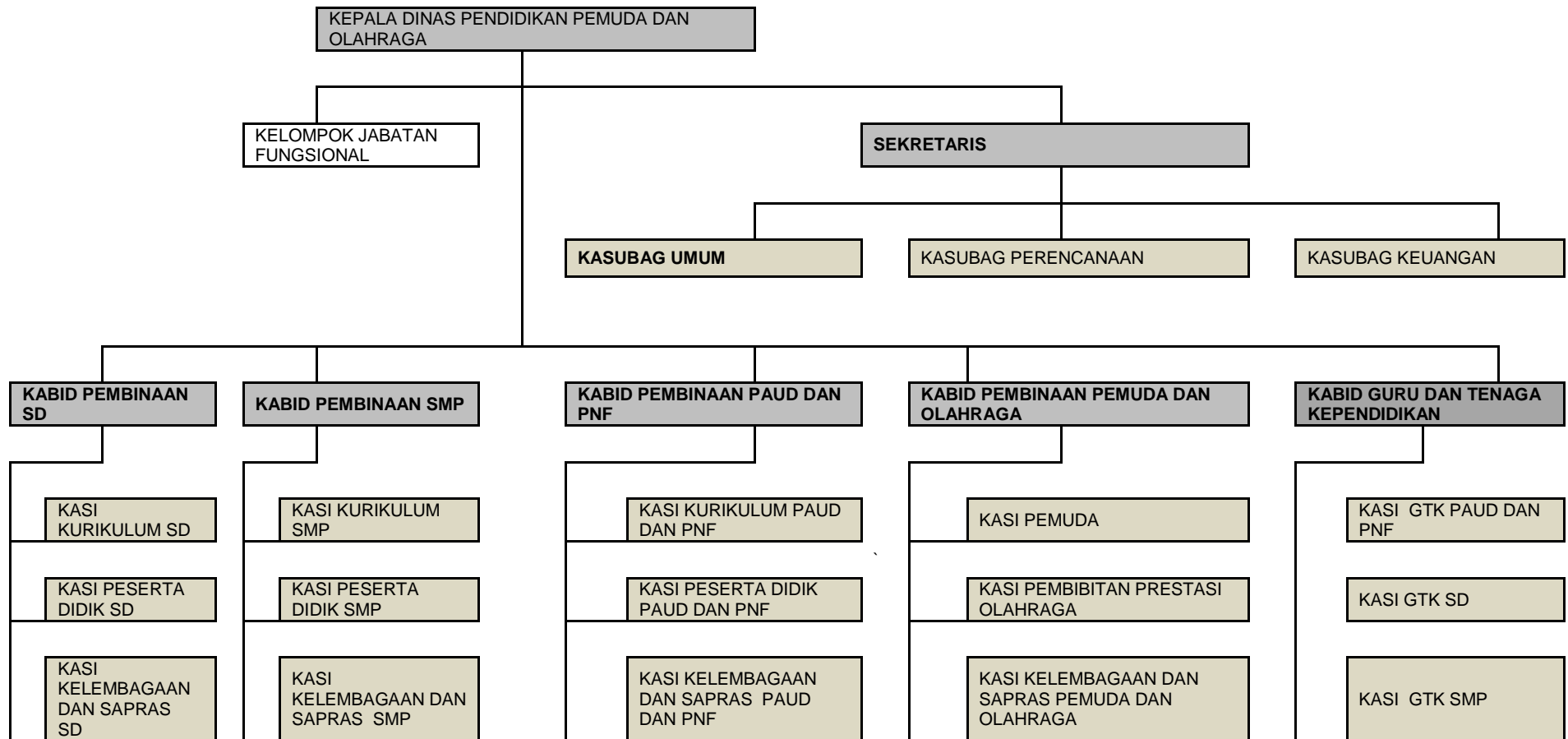
**“TERWUJUDNYA MASYARAKAT BULELENG YANG MANDIRI, SEJAHTERA, DAN BERDAYA SAING BERLANDASKAN TRI HITA KARANA”**

### **MISI**

1. Memantapkan Pembangunan Ekonomi untuk Mewujudkan Pertumbuhan Ekonomi yang Inklusif;
2. Pengembangan Ekonomi Kerakyatan yang Berbasis pada Produk Unggulan Daerah;
3. **Meningkatkan Kualitas Sumber Daya Manusia yang Profesional, Berbudaya dan Berintegritas;**
4. Memantapkan Partisipasi Pemangku Kepentingan Dalam Pembangunan;
5. Meningkatkan Kuantitas dan Kualitas Infrastruktur Daerah untuk Pemenuhan Pelayanan Publik;
6. Mewujudkan Pembangunan Buleleng yang Berbudaya dan Berkelanjutan (Sustainable Development).



Gambar 1. 1 Struktur Disdikpora Kabupaten Buleleng Tahun 2019



## 1.4 STRUKTUR ORGANISASI DISDIKPORA KABUPATEN BULELENG

Tabel 1. 2 Struktur Organisasi Disdikpora Kabupaten Buleleng

JABATAN	NAMA
Kepala Dinas	Ir Gde Darmaja, M.Si
Sekretaris	Made Astika, S.Pd.M.M
Kasubag Umum dan Kepegawaian	Ni Luh Putu Lasmini, S.H (PLT)
Kasubag Keuangan	Luh Putu Anggia Dewi, SE
Kasubag Perencanaan	Gede Wardana , S.Kom
Kabid Pembinaan SMP	I Nyoman Utama ,S.Pd.M.Pd
Kasi Kurikulum	I Gusti Ngurah Agung Sukrisna, S.Sn
KasiKelembagaan dan Sarana Prasarana	Ni Ketut Santrini, S. Sos
Kasi Peserta Didik	Putu Primasuta, S.Sn
Kabid Pembinaan SD	I Nyoman Dartta, S.Pd
Kasi Kurikulum	I Putu Kulawarma, S.Sos
KasiKelembagaan dan Sarana Prasarana	Dra. Made Sri Suparmi
Kasi Peserta Didik	I Nyoman Yasa, S.Pd, M.M
Kabid Pembinaan PAUD dan PNF	Dra. Ni Nengah Pujiani, M.A.P
Kasi Kurikulum	Komang Sudarsana, S.Pd
KasiKelembagaan dan Sarana Prasarana	Nyoman Widiari, SE
Kasi Peserta Didik	Eka Titi Suryani, S.Pd. M.Pd
Kabid Pemuda dan Olahraga	I Da Bagus Gde Surya Bharata, S.Pd., MAP
Kasi Kepemudaan	Trisnayanti
Kasi Pembibitan dan Prestasi Olahraga	Nyoman Heriadi, S.Pd
Kasi Sarana Prasarana Kepemudaan dan Olahraga	Nyoman Omy Anggreni, S.Sos
Kabid Pembinaan Guru dan Tenaga Kependidikan	Made Kawiarsa, S.Pd
Kasi Guru Tenaga Kependidikan Pendidikan Anak Usian Dini Dan Pendidikan Nonformal	Ketut Suci Maryanti, SE
Kasi Guru Tenaga Kependidikan Sekolah Dasar	Ketut Suardika,S.H.
Kasi Guru Tenaga Kependidikan Sekolah Menengah Pertama	Wayan Widiada, SE

## 1.5 LAYANAN PUBLIK DISDIKPORA KABUPATEN BULELENG

### Standar Oprasional Prosedur (SOP)

1. Pelayanan Permohonan Informasi Publik
2. Ijin Oprasional PAUD & PNF
3. Ijin Oprasional SD
4. Ijin Oprasional SMP
5. Pengurusan Ijazah
6. Pindah Rayon
7. Pindah Sekolah



## BAB II DATA POKOK PENDIDIKAN KABUPATEN BULELENG

### 2.1 CAPAIAN KINERJA PENDIDIKAN

#### 2.1.1 APK/APM/AMH

APK (Angka Partisipasi Kasar) digunakan untuk mengukur tingkat partisipasi aktif penduduk dalam pendidikan sesuai umur dan jenjang pendidikan.

$$\text{APK PAUD} = \frac{\text{Jumlah Seluruh Peserta Didik PG+TK}}{\text{Jumlah Penduduk Usia 3-6 tahun}} \times 100$$

$$\text{APK SD} = \frac{\text{Jumlah Seluruh Peserta Didik SD}}{\text{Jumlah Penduduk Usia 7-12 tahun}} \times 100$$

$$\text{APK SMP} = \frac{\text{Jumlah Seluruh Peserta Didik SMP}}{\text{Jumlah Penduduk Usia 13-15 tahun}} \times 100$$

APM (Angka Partisipasi Murni) digunakan untuk melihat persentase penduduk dengan usia sekolah tempat waktu sedang mengenyam pendidikan pada jenjang tertentu.

$$\text{APM SD} = \frac{\text{Jumlah Penduduk usia 7-12 tahun yang bersekolah di SD}}{\text{Jumlah Penduduk Usia 7-12 tahun}} \times 100$$

$$\text{APM SMP} = \frac{\text{Jumlah Penduduk usia 13-15 tahun yang bersekolah di SMP}}{\text{Jumlah Penduduk Usia 13-15 tahun}} \times 100$$

APS (Angka Partisipasi Sekolah) digunakan untuk melihat persentase anak pada suatu kelompok umur tertentu terhadap penduduk dengan kelompok umur yang sesuai yang sedang mengenyam pendidikan.

$$\text{APS 7-12} = \frac{\text{Jumlah Penduduk usia 7-12 tahun yang bersekolah}}{\text{Jumlah Penduduk Usia 7-12 tahun}} \times 100$$

$$\text{APS 13-15} = \frac{\text{Jumlah Penduduk usia 13-15 tahun yang bersekolah}}{\text{Jumlah Penduduk Usia 13-15 tahun}} \times 100$$

Tabel 2. 1 Jumlah Penduduk Kabupaten Buleleng Tahun 2019

No.	KECAMATAN	JUMLAH PENDUDUK		
		L	P	L+P
1	TEJAKULA	27,440	26,790	54,230
2	KUBUTAMBAHAN	28,320	27,660	55,980
3	SAWAN	30,080	30,850	60,930
4	BULELENG	68,970	69,670	138,640
5	SUKASADA	38,940	39,340	78,280
6	BANJAR	36,160	36,900	73,060
7	SERIRIT	35,930	37,300	73,230
8	BUSUNGBIU	20,420	20,690	41,110
9	GEROKGAK	42,740	42,400	85,140
BULELENG TAHUN 2019		329,000	331,600	660,600
BULELENG TAHUN 2018		327,300	329,900	657,200
BULELENG TAHUN 2017		325,600	328,000	653,600

Sumber : Badan Pusat Statistik Kaupaten Buleleng

Tabel 2. 2 Jumlah Penduduk Usia 7-12 Tahun Kabupaten Buleleng Tahun 2019

No.	KECAMATAN	JUMLAH
1	TEJAKULA	5,495
2	KUBUTAMBAHAN	5,906
3	SAWAN	6,192
4	BULELENG	12,982
5	SUKASADA	7,361
6	BANJAR	6,726
7	SERIRIT	6,543
8	BUSUNGBIU	3,956
9	GEROKGAK	7,042
BULELENG TAHUN 2019		62,203

Sumber : Badan Pusat Statistik Kaupaten Buleleng

Tabel 2. 3 Jumlah Penduduk Usia 13-15 Tahun Kabupaten Buleleng Tahun 2019

No.	KECAMATAN	JUMLAH
1	TEJAKULA	2,082
2	KUBUTAMBAHAN	2,486
3	SAWAN	2,465
4	BULELENG	6,811
5	SUKASADA	2,164
6	BANJAR	2,976
7	SERIRIT	2,490
8	BUSUNGBIU	1,698
9	GEROKGAK	2,539
BULELENG TAHUN 2019		25,711

Sumber : Badan Pusat Statistik Kaupaten Buleleng

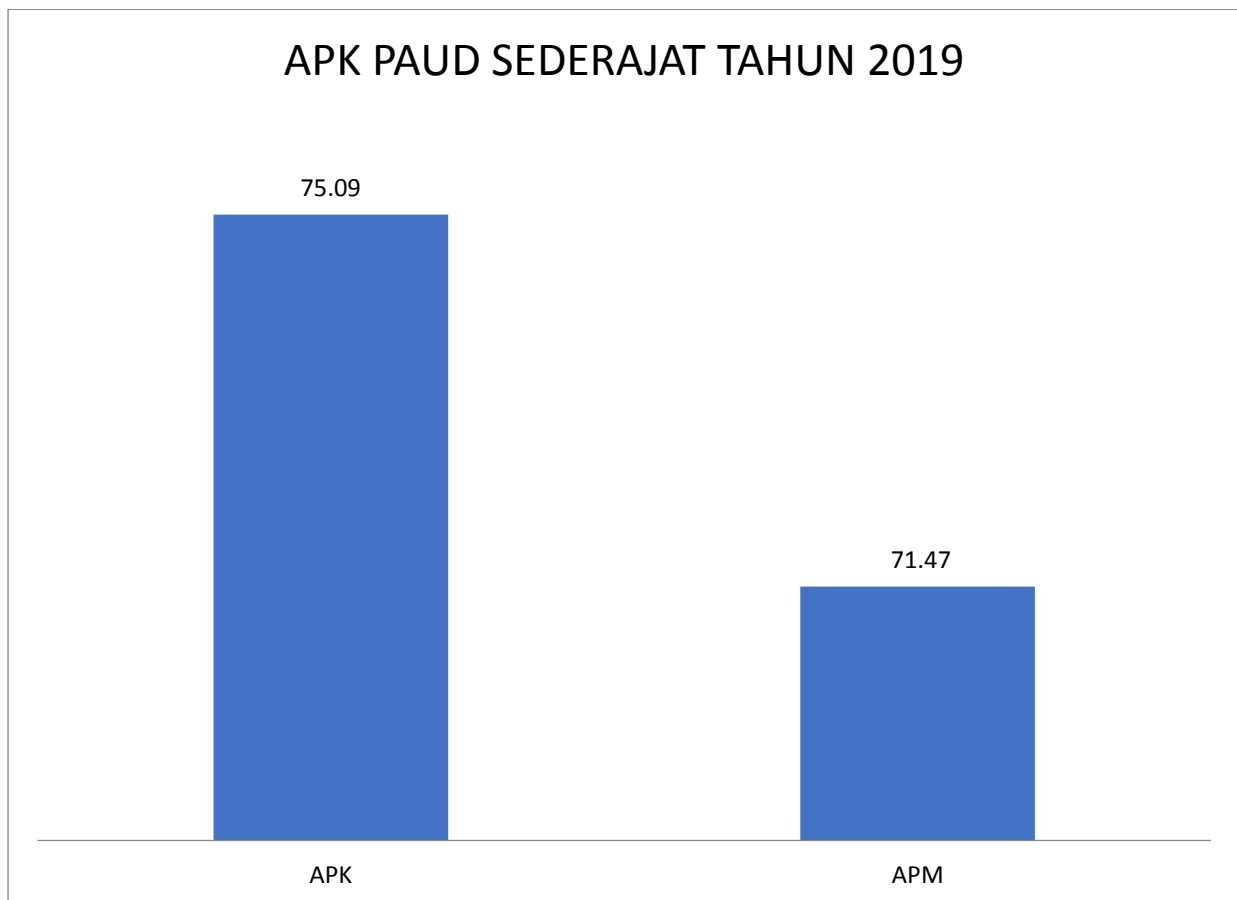


Tabel 2. 4 APK/APM PAUD Sederajat Tahun 2019

TAHUN	APK	APM
BULELENG TAHUN 2019	75.09	71.47
BULELENG TAHUN 2018	75.09	71.47
BULELENG TAHUN 2017	75.07	71.44

Sumber : Disdikpora Kabupaten Buleleng

Gambar 2. 1 APK/APM PAUD Sederajat Tahun 2019

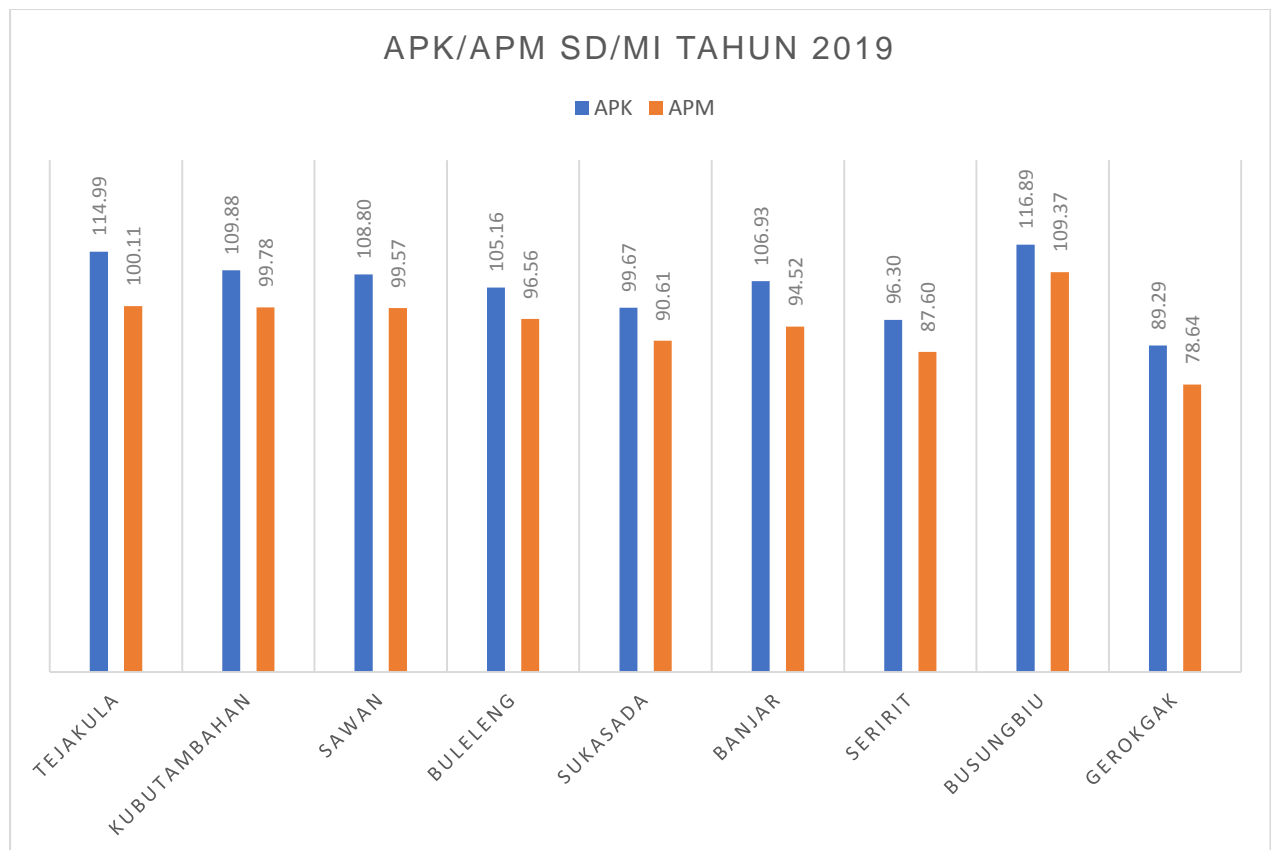


Tabel 2. 5 APK/APM SD/MI Tahun 2019

No.	KECAMATAN	PENDUDUK USIA 7-12 TAHUN	TOTAL SISWA JENJANG SD/MI/SDLB/PAKET A USIA 7-12 TAHUN	TOTAL SISWA JENJANG SD/MI/SDLB/PAKET A SEMUA USIA	APK	APM
1	TEJAKULA	5,489	5,495	6,312	114.99	100.11
2	KUBUTAMBAHAN	5,919	5,906	6,504	109.88	99.78
3	SAWAN	6,219	6,192	6,766	108.80	99.57
4	BULELENG	13,445	12,982	14,139	105.16	96.56
5	SUKASADA	8,124	7,361	8,097	99.67	90.61
6	BANJAR	7,116	6,726	7,609	106.93	94.52
7	SERIRIT	7,469	6,543	7,193	96.30	87.60
8	BUSUNGBIU	3,617	3,956	4,228	116.89	109.37
9	GEROKGAK	8,955	7,042	7,996	89.29	78.64
BULELENG TAHUN 2019		66,353	62,203	68,844	103.75	93.75
BULELENG TAHUN 2018		70,600	61,116	72,733	103.02	86.57
BULELENG TAHUN 2017		75.331	72.382	78.694	104.46	96.09

Sumber : Disdikpora Kabupaten Buleleng

Gambar 2. 2 APK/APM SD/MI Tahun 2019

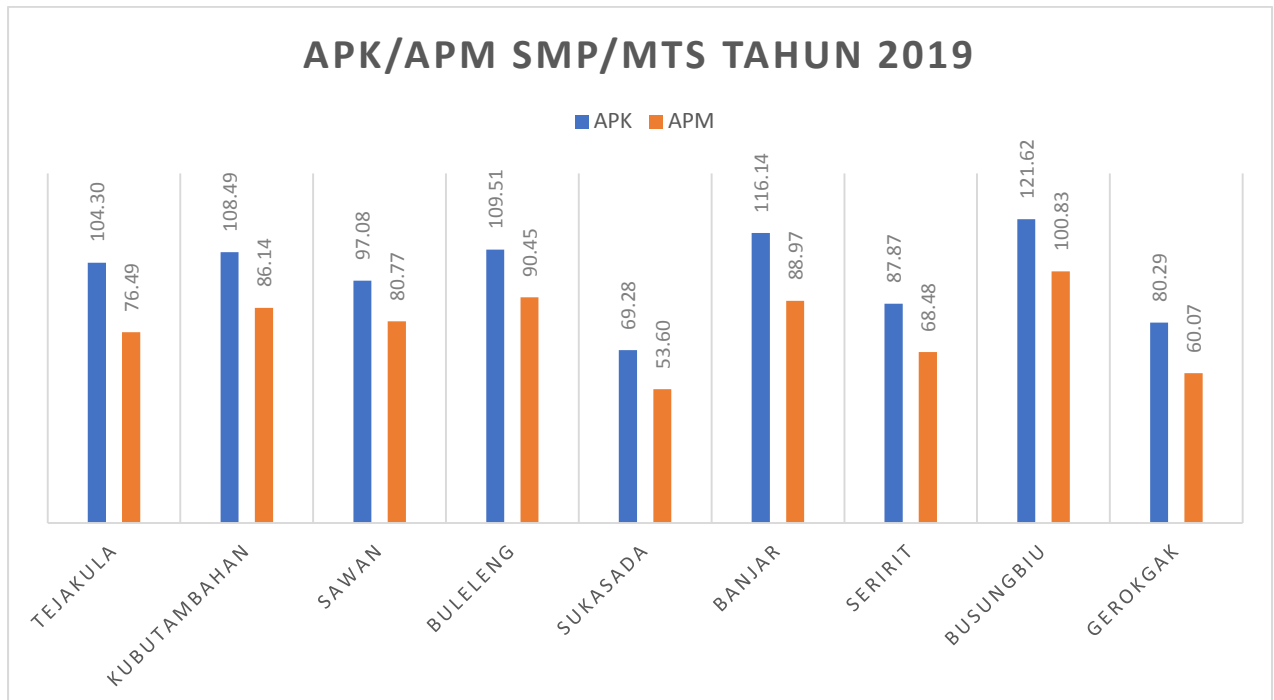


Tabel 2. 6 APK/APM SMP/MTs Tahun 2019

No.	KECAMATAN	PENDUDUK USIA 13-15 TAHUN	TOTAL SISWA JENJANG SMP/MTs/SMPLB/P AKET B USIA 13-15 TAHUN	TOTAL SISWA JENJANG SMP/MTs/SMPLB/PA KET B SEMUA USIA	APK	APM
1	TEJAKULA	2722	2,082	2,839	104.30	76.49
2	KUBUTAMBAHAN	2886	2,486	3,131	108.49	86.14
3	SAWAN	3052	2,465	2,963	97.08	80.77
4	BULELENG	7530	6,811	8,246	109.51	90.45
5	SUKASADA	4037	2,164	2,797	69.28	53.60
6	BANJAR	3345	2,976	3,885	116.14	88.97
7	SERIRIT	3636	2,490	3,195	87.87	68.48
8	BUSUNGBIU	1684	1,698	2,048	121.62	100.83
9	GEROKGAK	4227	2,539	3,394	80.29	60.07
BULELENG TAHUN 2019		33,119	25,711	32,498	98.12	77.63
BULELENG TAHUN 2018		35,114	26,428	35,044	99.80	75.26
BULELENG TAHUN 2017		34,717	32,841	36,184	104.23	94.6

Sumber : Disdikpora Kabupaten Buleleng

Gambar 2. 3 APK/APM SMP/MTs Tahun 2019



Tabel 2. 7 APS 7-12 Tahun 2019

KABUPATEN	APS
BULELENG TAHUN 2018	93.24
BULELENG TAHUN 2017	99.66
BULELENG TAHUN 2016	99.63

Sumber : BPS Kabupaten Buleleng

Tabel 2. 8 APS 13-15 Tahun 2019

KABUPATEN	APS
BULELENG TAHUN 2018	98.80
BULELENG TAHUN 2017	94.9
BULELENG TAHUN 2016	94.48

Sumber : BPS Kabupaten Buleleng

Tabel 2. 9 Persentase Melek Huruf Kabupaten Buleleng Tahun 2019

NO	KABUPATEN	L	P	JUMLAH
1	Jumlah penduduk usia diatas 15 tahun	206,720	208,380	415,100
2	Jumlah penduduk usia diatas 15 tahun yang bisa membaca dan menulis	206,365	207,866	414,231
3	Jumlah penduduk usia diatas 15 tahun yang tidak bisa membaca dan menulis	355	514	869
4	Angka Melek Huruf 2019	99.83	99.75	99.79
4	Angka Melek Huruf 2018	99.72	99.59	99.66
5	Angka Melek Huruf 2017	99.55	99.27	99.41

Sumber : Disdikpora Kabupaten Buleleng



## 2.1.2 ANGKA TRANSISI

Angka Transisi (AT) atau Angka Melanjutkan merupakan angka yang menunjukkan persentase siswa yang bisa melanjutkan ke jenjang yang lebih tinggi.

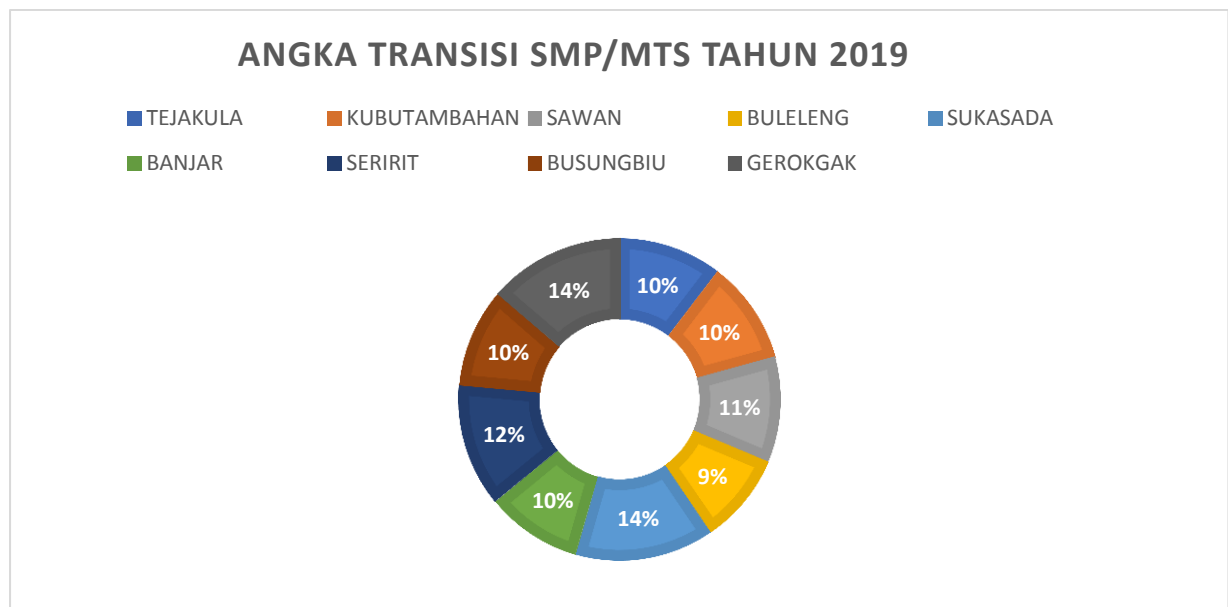
$$\text{APK SMP} = \frac{\text{Jumlah Seluruh Peserta Didik Kelas VII}}{\text{Jumlah Lulusan Jenjang SD}} \times 100$$

Tabel 2. 10 Angka Transisi SMP/MTs Tahun 2019

No.	KECAMATAN	LULUSAN SD/MI/SDLB TP. 2018/2019	SISWA KELAS VII SMP/MTs/SMPLB TP. 2019/2020	ANGKA TRANSISI
1	TEJAKULA	1,028	994	103.42
2	KUBUTAMBAHAN	1,061	1,023	103.71
3	SAWAN	1,062	1,002	105.99
4	BULELENG	2,520	2,777	90.75
5	SUKASADA	1,399	1,001	139.76
6	BANJAR	1,241	1,288	96.35
7	SERIRIT	1,278	1,037	123.24
8	BUSUNGBIU	698	705	99.01
9	GEROKGAK	1,680	1,234	136.14
BULELENG TAHUN 2019		11,967	11,061	92.43
BULELENG TAHUN 2018		10,876	10,659	98.00
BULELENG TAHUN 2017		11,314	11,640	97.20

Sumber : Disdikpora Kabupaten Buleleng

Gambar 2. 4 Angka Transisi SMP Tahun 2019





Tabel 2. 11 Angka Rata-Rata Lama Sekolah Tahun 2019

KABUPATEN	RLS
BULELENG TAHUN 2018	7.04
BULELENG TAHUN 2017	7.03
BULELENG TAHUN 2016	6.85

Sumber : BPS Kabupaten Buleleng

Tabel 2. 12 Angka Harapan Lama Sekolah Tahun 2019

KABUPATEN	HLS
BULELENG TAHUN 2018	12.89
BULELENG TAHUN 2017	12.62
BULELENG TAHUN 2016	12.61

Sumber : BPS Kabupaten Buleleng

## **2.2 DATA GURU DAN TENAGA KEPENDIDIKAN**

### **2.2.1 KEPALA SEKOLAH**

Kepala Sekolah merupakan guru yang memiliki tugas utama sebagai pemimpin sebuah sekolah. Syarat utama menjadi kepala sekolah menurut Permendiknas Nomor 13 Tahun 2007 tentang Standar Kepala Sekolah/ Madrasah, yaitu :

1. Memiliki kualifikasi akademik sarjana (S1) atau diploma 4 (D-IV) kependidikan atau nonkependidikan pada perguruan tinggi yang terakreditasi dan yang diutamakan yang berpendidikan S2 kependidikan atau nonkependidikan yang relevan.
2. Berusia setinggi-tingginya 56 tahun atau 4 (empat) tahun sebelum batas usia pensiun.
3. Memiliki pengalaman mengajar sekurang-kurangnya 5 (lima) tahun menurut jenjang sekolah masing-masing, kecuali di TK/RA memiliki pengalaman mengajar sekurang-kurangnya 3 (tiga) tahun di TK/RA.
4. Memiliki pangkat serendah-rendahnya III/c bagi PNS dan bagi Non-PNS disetarakan dengan kepangkatan yang dikeluarkan oleh yayasan atau lembaga yang berwenang.

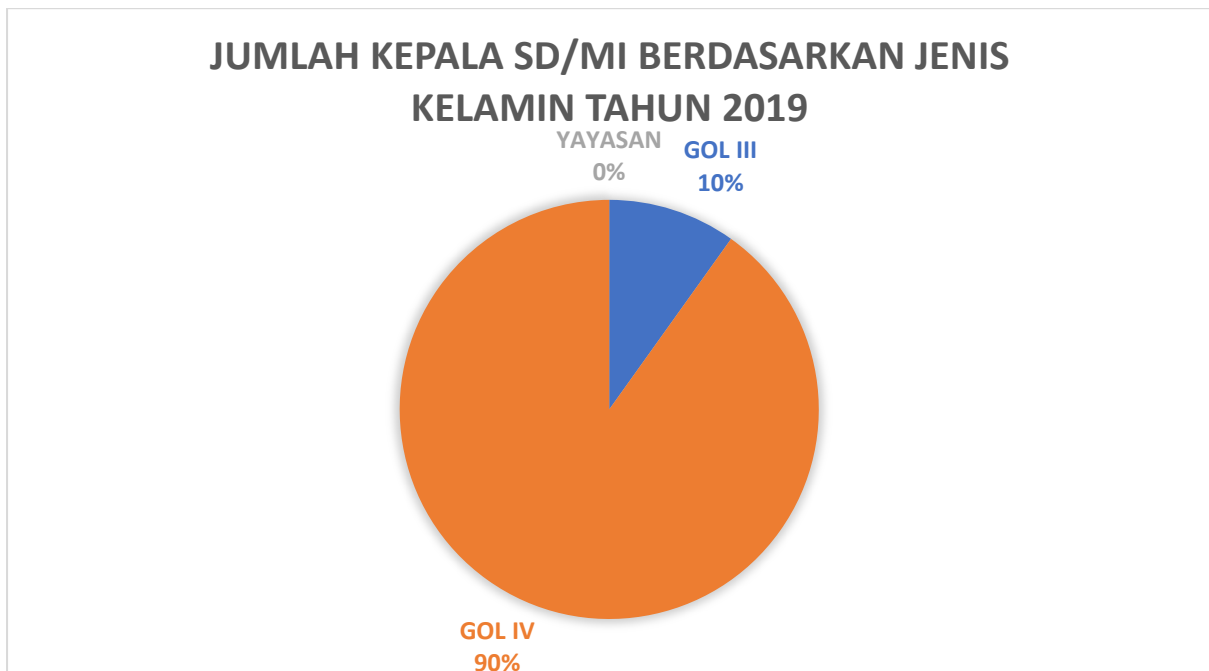
Jumlah Kepala SLB yang meraih gelar S2 Sebanyak 0 Orang atau sebesar 00% dari jumlah keseluruhan kepala sekolah.

Tabel 2. 13 Jumlah Kepala SD Berdasarkan Jenis Kelamin Tahun 2019

No.	KECAMATAN	GOL III		GOL IV		YAYASAN		TOTAL		
		L	P	L	P	L	P	L	P	L+P
1	TEJAKULA	5	2	27	13	-	-	32	15	47
2	KUBUTAMBAHAN	5	-	31	11	-	-	36	11	47
3	SAWAN	3	-	31	14	-	-	34	14	48
4	BULELENG	4	-	31	41	-	-	35	41	76
5	SUKASADA	3	1	45	9	-	-	48	10	58
6	BANJAR	8	1	41	9	-	-	49	10	59
7	SERIRIT	1	3	36	10	-	-	37	13	50
8	BUSUNGBIU	1	2	30	13	-	-	31	15	46
9	GEROKGAK	6	2	30	7	-	-	36	9	45
BULELENG TAHUN 2019		36	11	302	127	-	-	338	138	476
BULELENG TAHUN 2018		29	9	316	122	-	-	345	131	476
BULELENG TAHUN 2017		24	6	333	112	-	-	357	118	475

Sumber : Disdikpora Kabupaten Buleleng

Gambar 2. 5 Jumlah Kepala SD Berdasarkan Jenis Kelamin Tahun 2019

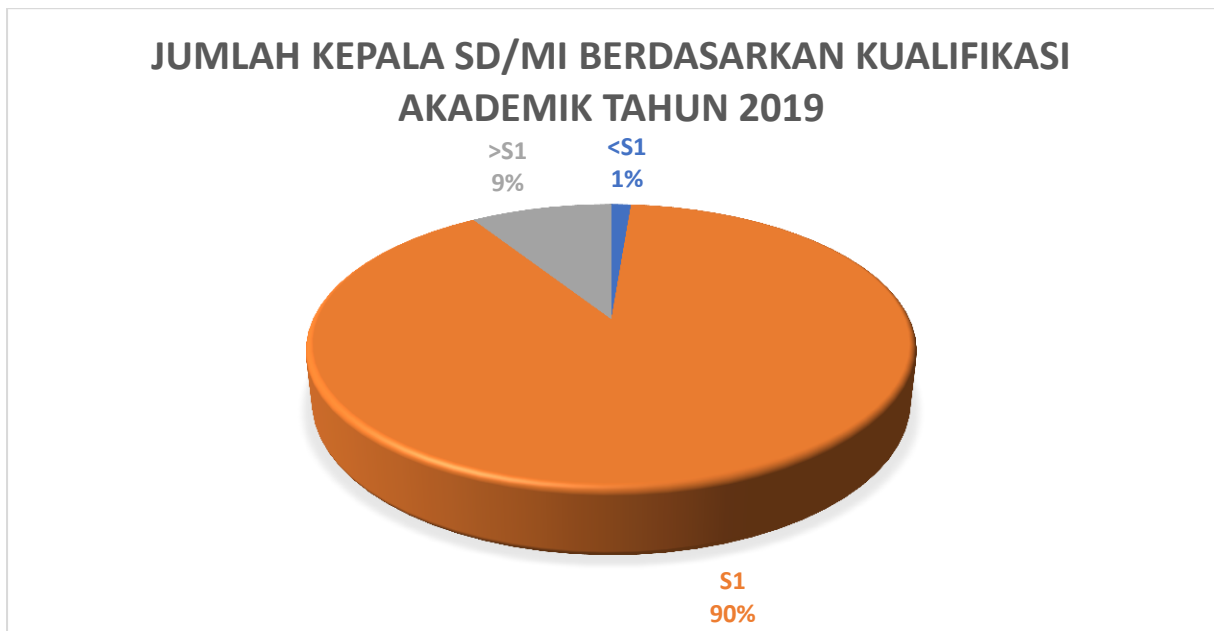


Tabel 2. 14 Jumlah Kepala SD Berdasarkan Kualifikasi Akademik Tahun 2019

No.	KECAMATAN	<S1		S1		>S1		TOTAL		
		L	P	L	P	L	P	L	P	L+P
1	TEJAKULA	1	0	29	15	2	-	32	15	47
2	KUBUTAMBAHAN	0	0	35	10	1	1	36	11	47
3	SAWAN	0	0	31	13	3	1	34	14	48
4	BULELENG	1	0	28	37	6	4	35	41	76
5	SUKASADA	1	0	41	6	6	4	48	10	58
6	BANJAR	2	0	44	8	3	2	49	10	59
7	SERIRIT	0	0	36	10	1	3	37	13	50
8	BUSUNGBIU	1	0	29	12	1	3	31	15	46
9	GEROKGAK	0	0	35	8	1	1	36	9	45
BULELENG TAHUN 2019		6	0	308	119	24	19	338	138	476
BULELENG TAHUN 2018		6	0	311	117	25	17	342	134	476
BULELENG TAHUN 2017		9	1	337	111	11	6	357	118	475

Sumber : Disdikpora Kabupaten Buleleng

Gambar 2. 6 Jumlah Kepala SD Berdasarkan Kualifikasi Akademik Tahun 2019



Tabel 2. 15 Jumlah Kepala SMP Berdasarkan Jenis Kelamin Tahun 2019

No.	KECAMATAN	GOL III		GOL IV		YAYASAN		TOTAL		
		L	P	L	P	L	P	L	P	L+P
1	TEJAKULA	-	-	6	-	-	-	6	-	6
2	KUBUTAMBAHAN	-	-	8	-	-	-	8	-	8
3	SAWAN	-	-	5	-	-	-	5	-	5
4	BULELENG	-	-	7	1	-	-	7	1	8
5	SUKASADA	-	-	5	2	-	-	5	2	7
6	BANJAR	-	-	6	1	-	-	6	1	7
7	SERIRIT	-	-	4	-	-	-	4	-	4
8	BUSUNGBIU	-	-	5	-	-	-	5	-	5
9	GEROKGAK	-	-	6	-	-	-	6	-	6
BULELENG TAHUN 2019		-	-	52	4	-	-	52	4	56
BULELENG TAHUN 2018		-	-	52	3	8	2	60	5	65
BULELENG TAHUN 2017		1	-	48	4	8	2	58	6	63

Sumber : Sumber : Dikpora Kabupaten Buleleng

Gambar 2. 7 Jumlah Kepala SMP Berdasarkan Jenis Kelamin Tahun 2019

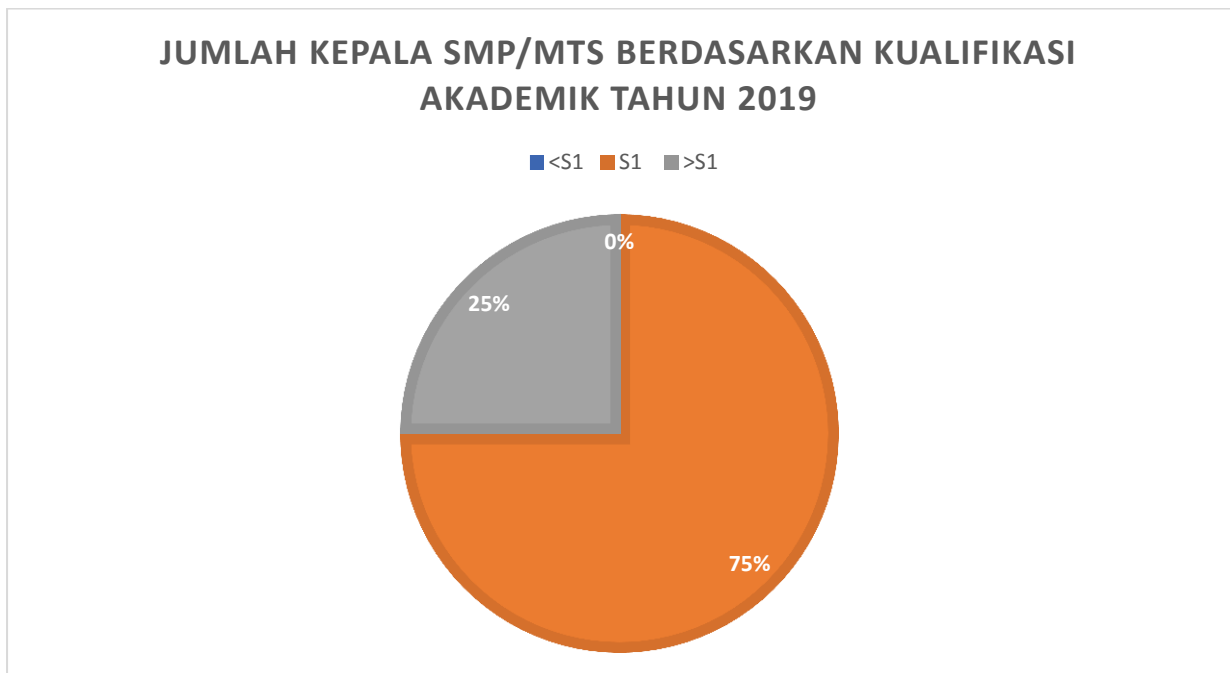


Tabel 2. 16 Jumlah Kepala SMP Berdasarkan Kualifikasi Akademik Tahun 2019

No.	KECAMATAN	<S1		S1		>S1		TOTAL		
		L	P	L	P	L	P	L	P	L+P
1	TEJAKULA	-	-	6	-	-	-	6	-	6
2	KUBUTAMBAHAN	-	-	7	-	1	-	8	-	8
3	SAWAN	-	-	3	-	2	-	5	-	5
4	BULELENG	-	-	2	-	5	1	7	1	8
5	SUKASADA	-	-	4	2	1	-	5	2	7
6	BANJAR	-	-	4	1	2	-	6	1	7
7	SERIRIT	-	-	3	-	1	-	4	-	4
8	BUSUNGBIU	-	-	4	-	1	-	5	-	5
9	GEROKGAK	-	-	6	-	-	-	6	-	6
BULELENG TAHUN 2019		-	-	39	3	13	1	52	4	56
BULELENG TAHUN 2018		-	-	38	2	14	1	52	3	55
BULELENG TAHUN 2017		-	-	44	2	7	1	51	3	54

Sumber : Disdikpora Kabupaten Buleleng

Gambar 2. 8 Jumlah Kepala SMP Berdasarkan Kualifikasi Akademik Tahun 2019



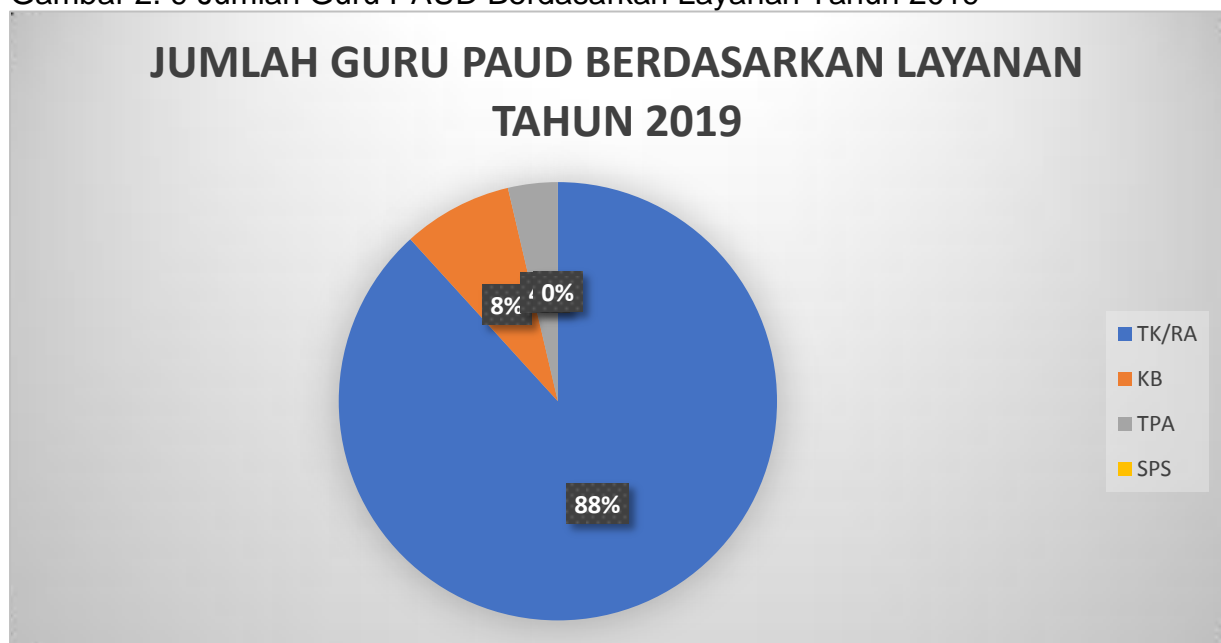
## 2.2.2 GURU

Tabel 2. 17 Jumlah Guru PAUD Berdasarkan Layanan Tahun 2019

No.	KECAMATAN	TK/RA	KB	TPA	SPS	TOTAL
1	BANJAR	55	0	0	0	55
2	BULELENG	216	20	19	0	255
3	BUSUNGBIU	30	1	0	0	31
4	GEROKGAK	40	18	1	0	59
5	KUBUTAMBAHAN	39	0	0	0	39
6	SAWAN	43	2	0	0	45
7	SERIRIT	69	4	0	0	73
8	SUKASADA	56	6	4	0	66
9	TEJAKULA	30	2	0	0	32
BULELENG TAHUN 2019		578	53	24	-	655
BULELENG TAHUN 2018		801	79	36	5	921
BULELENG TAHUN 2017		-	-	-	-	-

Sumber : Disdikpora Kabupaten Buleleng

Gambar 2. 9 Jumlah Guru PAUD Berdasarkan Layanan Tahun 2019



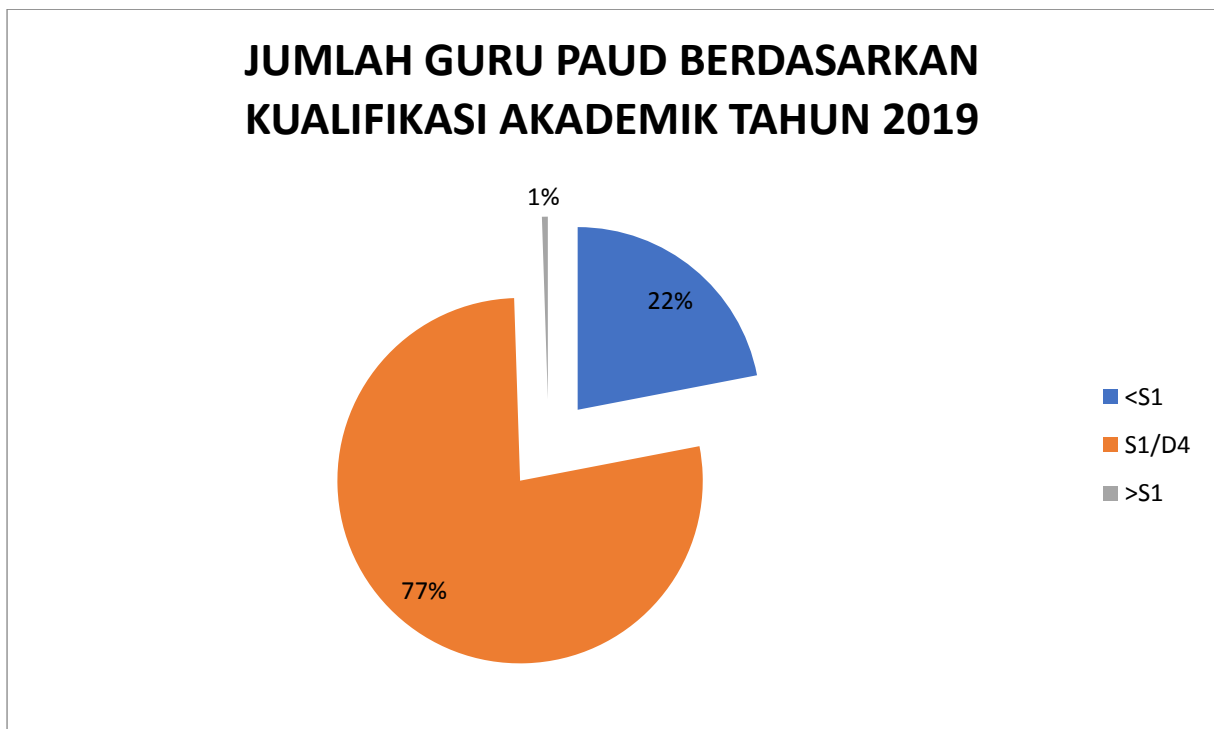


Tabel 2. 18 Jumlah Guru PAUD Berdasarkan Kualifikasi Akademik Tahun 2019

No.	KECAMATAN	<S1	S1/D4	>S1	TOTAL
1	BANJAR	11	43	1	55
2	BULELENG	26	189	1	216
3	BUSUNGBIU	15	15	0	30
4	GEROKGAK	12	28	0	40
5	KUBUTAMBAHAN	5	34	0	39
6	SAWAN	13	30	0	43
7	SERIRIT	21	48	0	69
8	SUKASADA	10	45	1	56
9	TEJAKULA	14	16	0	30
BULELENG TAHUN 2019		127	448	3	578
BULELENG TAHUN 2018		140	431	2	573
BULELENG TAHUN 2017		147	538	5	690

Sumber : Disdikpora Kabupaten Buleleng Bidang

Gambar 2. 10 Jumlah Guru PAUD Berdasarkan Kualifikasi Akademik Tahun 2019

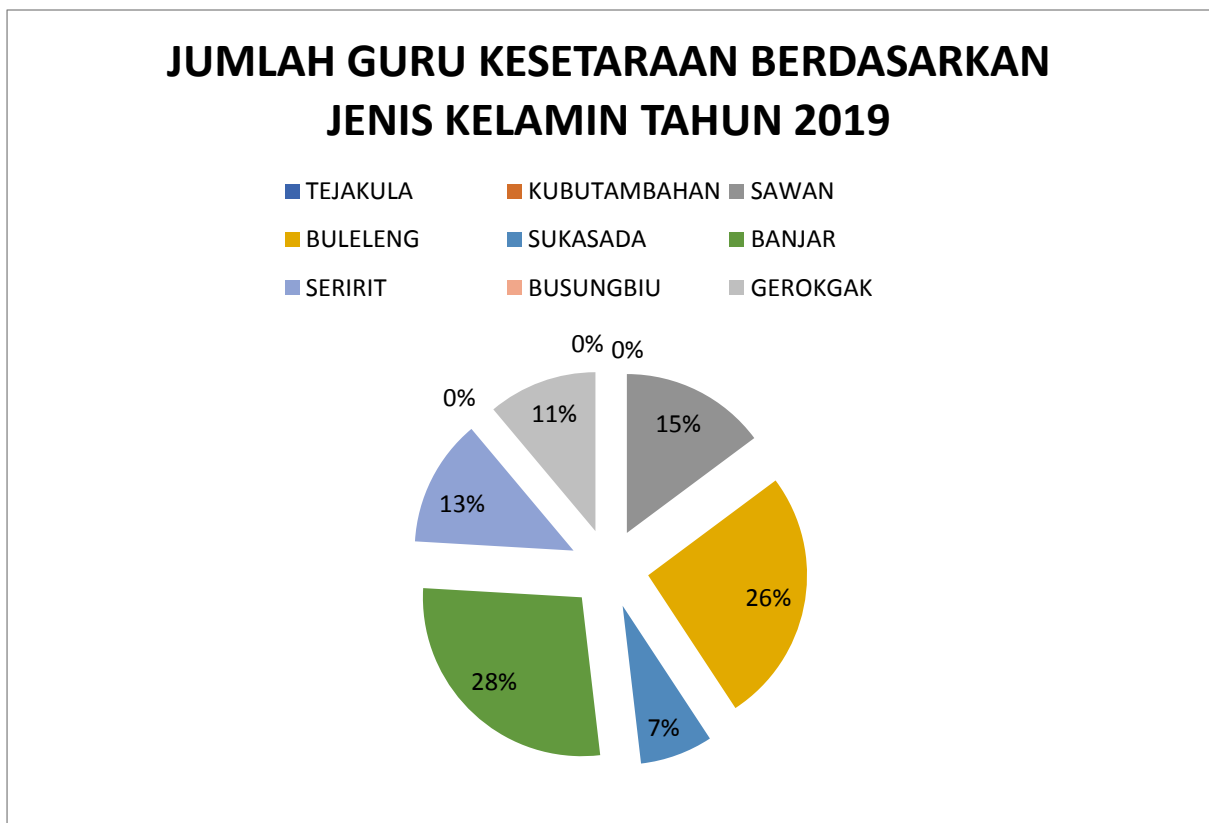


Tabel 2. 19 Jumlah Guru Kesetaraan Berdasarkan Jenis Kelamin Tahun 2019

No.	KECAMATAN	L	P	TOTAL
1	TEJAKULA	0	0	0
2	KUBUTAMBAHAN	0	0	0
3	SAWAN	5	3	8
4	BULELENG	10	4	14
5	SUKASADA	3	1	4
6	BANJAR	10	5	15
7	SERIRIT	4	3	7
8	BUSUNGBIU	0	0	0
9	GEROKGAK	4	2	6
BULELENG TAHUN 2019		36	18	54

Sumber : Disdikpora Kabupaten Buleleng Bidang

Gambar 2. 11 jumlah Guru Kesetaraan Berdasarkan Jenis Kelamin Tahun 2019

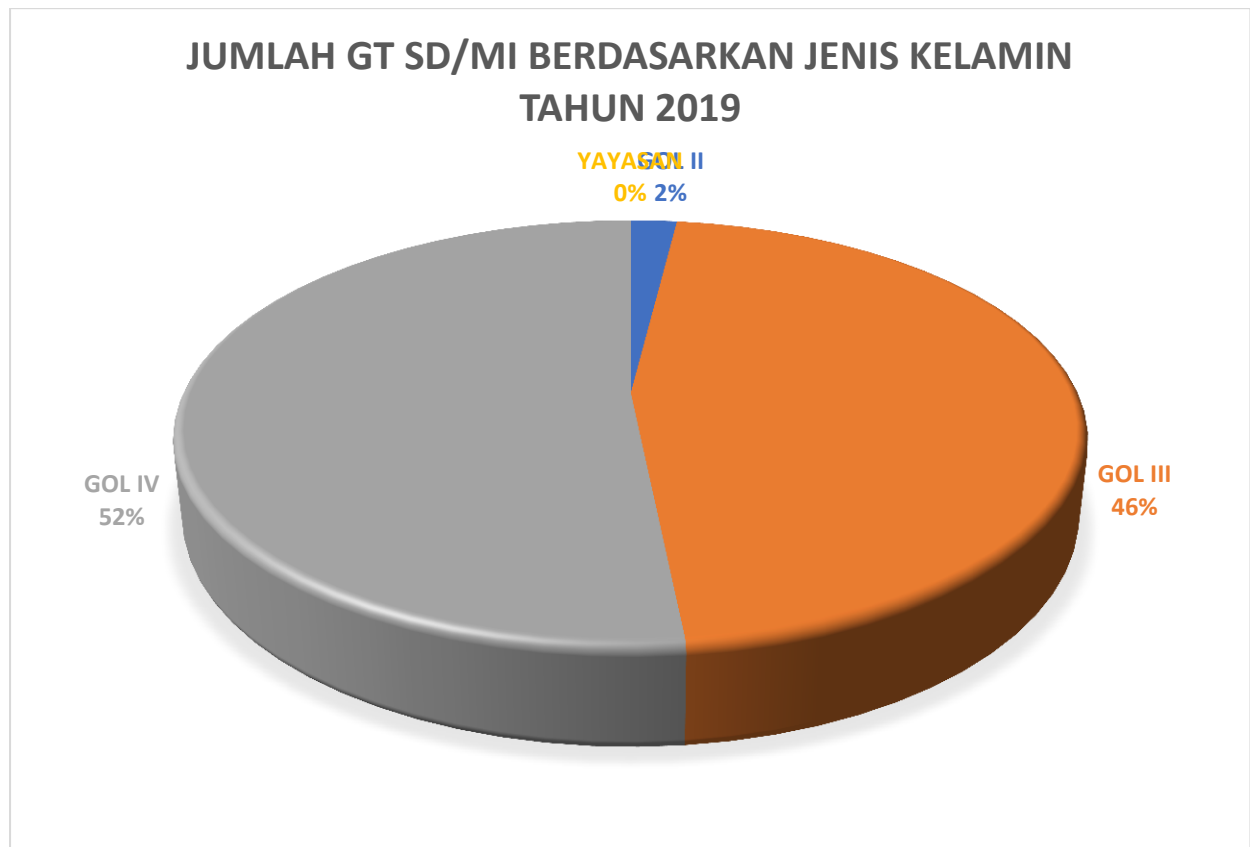


Tabel 2. 20 Jumlah GT SD Berdasarkan Jenis Kelamin Tahun 2019

No.	KECAMATAN	GOL II		GOL III		GOL IV		YAYASAN		TOTAL		
		L	P	L	P	L	P	L	P	L	P	L+P
1	TEJAKULA	1	2	44	46	37	35	0	0	82	83	165
2	KUBUTAMBAHAN	3	0	58	65	49	28	0	0	110	93	203
3	SAWAN	1	2	42	56	67	86	0	0	110	144	254
4	BULELENG	6	4	60	136	79	205	0	0	145	345	490
5	SUKASADA	6	3	83	74	59	71	0	0	148	148	296
6	BANJAR	6	2	79	72	61	68	0	0	146	142	288
7	SERIRIT	4	1	46	49	69	68	0	0	119	118	237
8	BUSUNGBIU	2	0	38	50	61	55	0	0	101	105	206
9	GEROKGAK	2	0	36	32	45	42	0	0	83	74	157
BULELENG TAHUN 2019		31	14	486	580	527	658	-	-	1,044	1,252	2,296
BULELENG TAHUN 2018		52	20	379	443	691	774	-	-	1,122	1,237	2,359
BULELENG TAHUN 2017		52	22	451	520	938	856	-	-	1,441	1,398	2,839

Sumber : Disdikpora Kabupaten Buleleng

Gambar 2. 12 Jumlah GT SD Berdasarkan Jenis Kelamin Tahun 2019

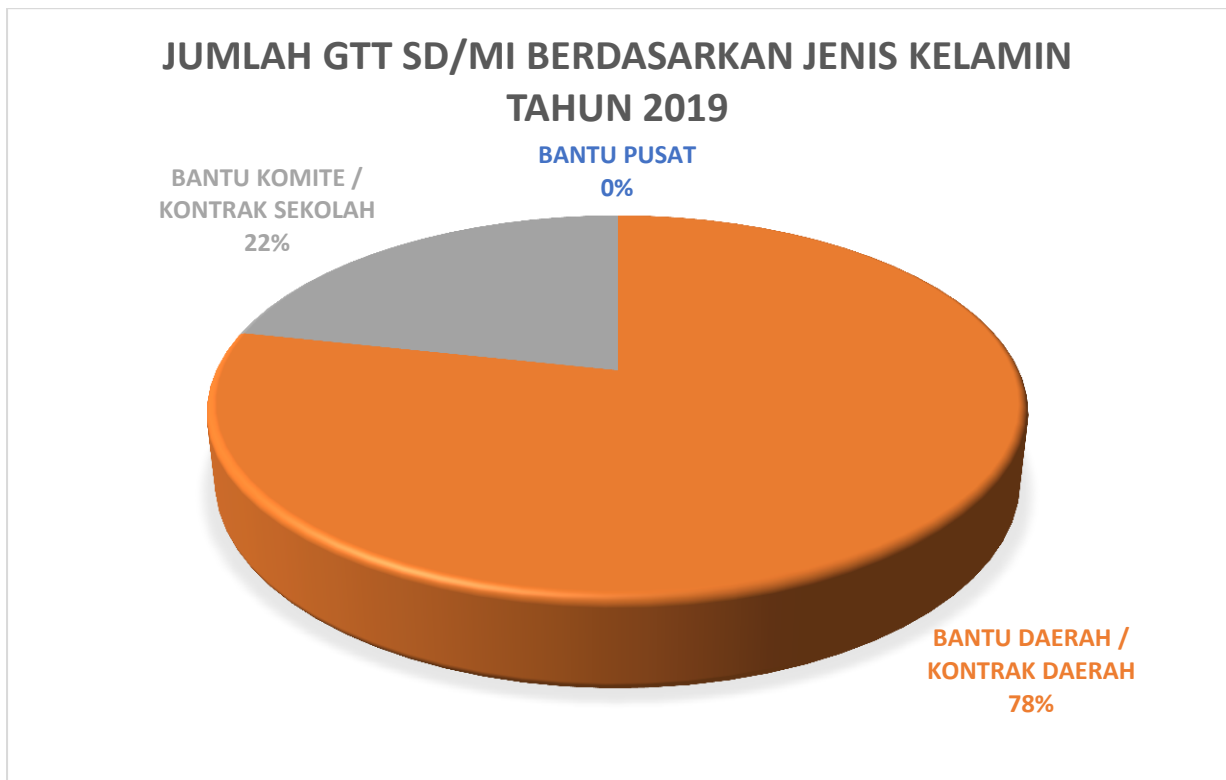


Tabel 2. 21 Jumlah GTT SD Berdasarkan Jenis Kelamin Tahun 2019

No.	KECAMATAN	BANTU PUSAT	BANTU DAERAH / KONTRAK DAERAH	BANTU KOMITE / KONTRAK SEKOLAH	JUMLAH
1	TEJAKULA	0	127	34	161
2	KUBUTAMBAHAN	0	138	31	169
3	SAWAN	0	106	38	144
4	BULELENG	0	164	42	206
5	SUKASADA	0	139	12	151
6	BANJAR	0	125	36	161
7	SERIRIT	0	112	43	155
8	BUSUNGBIU	0	82	25	107
9	GEROKGAK	0	113	44	157
BULELENG TAHUN 2019		-	1,106	305	1,411
BULELENG TAHUN 2018		-	1,231	1,452	2,683
BULELENG TAHUN 2017		-	-	-	-

Sumber : Disdikpora Kabupaten Buleleng

Gambar 2. 13 Jumlah GTT SD Berdasarkan Jenis Kelamin Tahun 2019

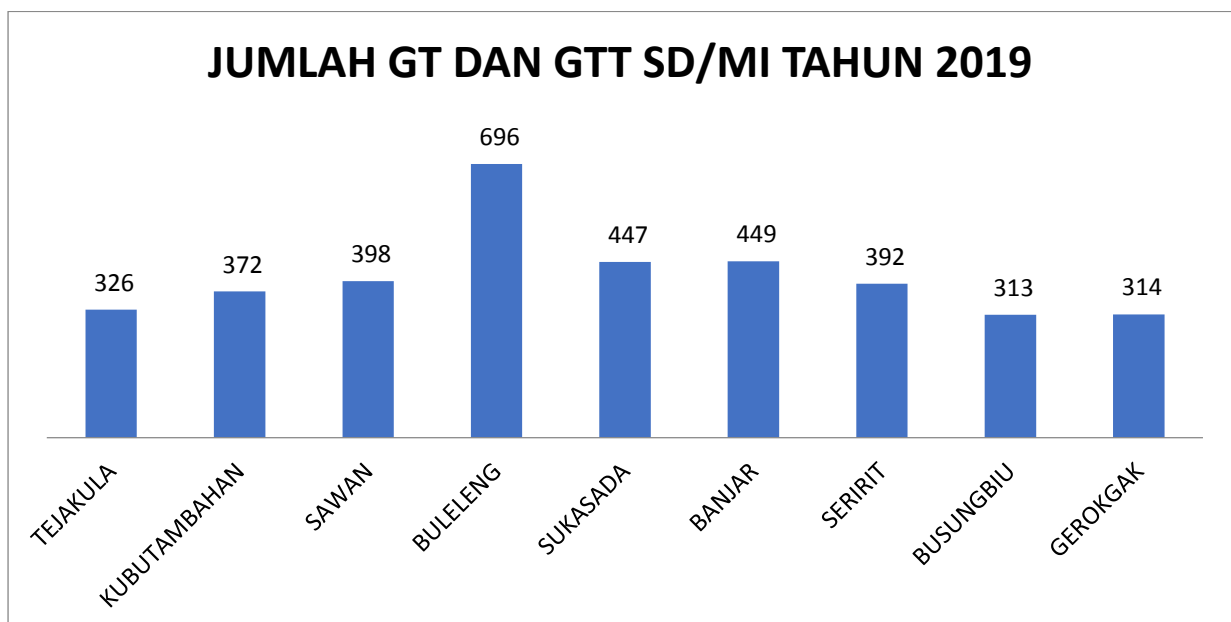


Tabel 2. 22 Jumlah GT Dan GTT SD Tahun 2019

NO	KECAMATAN	TOTAL
1	TEJAKULA	326
2	KUBUTAMBAHAN	372
3	SAWAN	398
4	BULELENG	696
5	SUKASADA	447
6	BANJAR	449
7	SERIRIT	392
8	BUSUNGBIU	313
9	GEROKGAK	314
BULELENG TAHUN 2019		3,707
BULELENG TAHUN 2018		5,042
BULELENG TAHUN 2017		2,839

Sumber : Disdikpora Kabupaten Buleleng

Gambar 2. 14 Jumlah GT Dan GTT SD Berdasarkan Jenis Kelamin Tahun 2019

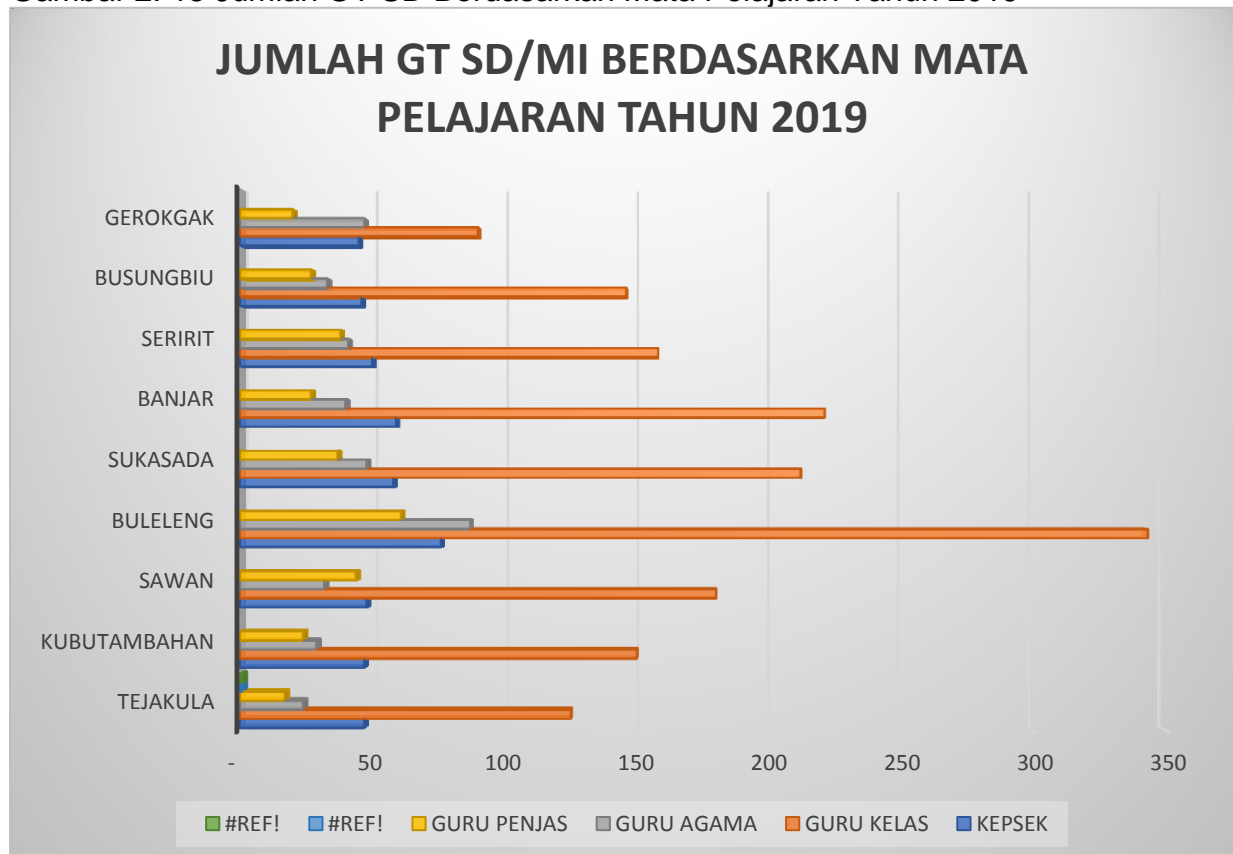


Tabel 2. 23 Jumlah GT SD Berdasarkan Mata Pelajaran Tahun 2019

No.	KECAMATAN	KEPSEK	GURU KELAS	GURU AGAMA	GURU PENJAS	TOTAL
1	TEJAKULA	47	125	24	17	213
2	KUBUTAMBAHAN	47	150	29	24	250
3	SAWAN	48	180	32	44	304
4	BULELENG	76	343	87	61	567
5	SUKASADA	58	212	48	37	355
6	BANJAR	59	221	40	27	347
7	SERIRIT	50	158	41	38	287
8	BUSUNGBIU	46	146	33	27	252
9	GEROKGAK	45	90	47	20	202
BULELENG TAHUN 2019		476	1,625	381	295	2,777
BULELENG TAHUN 2018		476	1,644	413	359	2,892
BULELENG TAHUN 2017		475	1,789	395	325	2,984

Sumber : Disdikpora Kabupaten Buleleng

Gambar 2. 15 Jumlah GT SD Berdasarkan Mata Pelajaran Tahun 2019

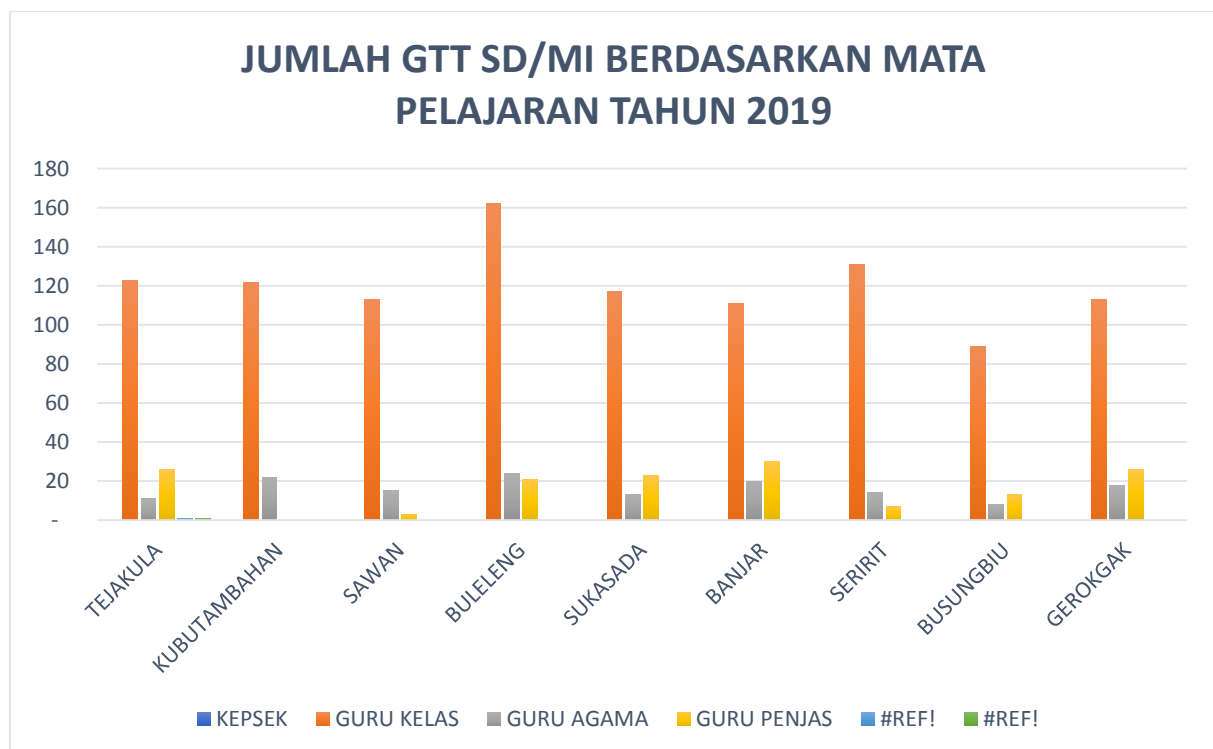


Tabel 2. 24 Jumlah GTT SD Berdasarkan Mata Pelajaran Tahun 2019

No.	KECAMATAN	KEPSEK	GURU KELAS	GURU AGAMA	GURU PENJAS	TOTAL
1	TEJAKULA	-	123	11	26	160
2	KUBUTAMBAHAN	-	122	22	-	144
3	SAWAN	-	113	15	3	131
4	BULELENG	-	162	24	21	207
5	SUKASADA	-	117	13	23	153
6	BANJAR	-	111	20	30	161
7	SERIRIT	-	131	14	7	152
8	BUSUNGBIU	-	89	8	13	110
9	GEROKGAK	-	113	18	26	157
BULELENG TAHUN 2019		-	1,081	145	149	1,375
BULELENG TAHUN 2018		-	1,141	139	160	1,452
BULELENG TAHUN 2017		-	1,136	161	184	1,484

Sumber : Disdikpora Kabupaten Buleleng

Gambar 2. 16 Jumlah GTT SD Berdasarkan Mata Pelajaran Tahun 2019

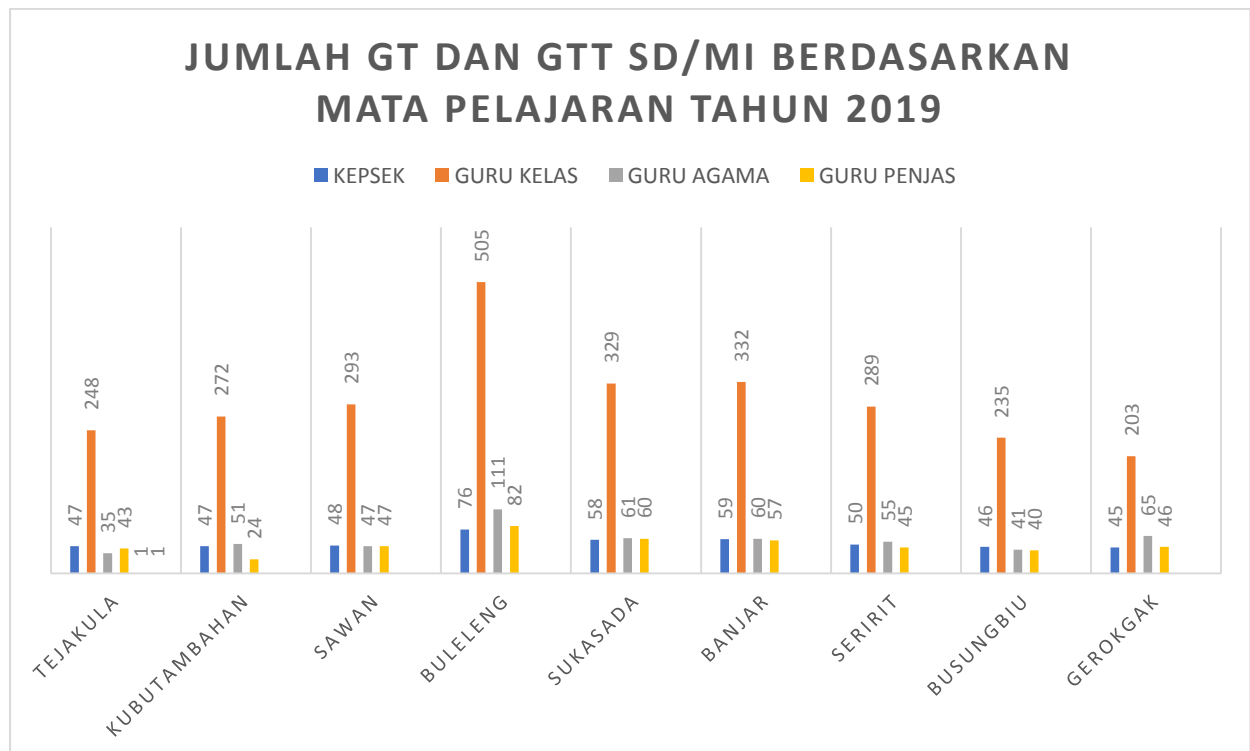


Tabel 2. 25 Jumlah GT Dan GTT SD Berdasarkan Mata Pelajaran Tahun 2019

No.	KECAMATAN	KEPSEK	GURU KELAS	GURU AGAMA	GURU PENJAS	TOTAL
1	TEJAKULA	47	248	35	43	373
2	KUBUTAMBAHAN	47	272	51	24	394
3	SAWAN	48	293	47	47	435
4	BULELENG	76	505	111	82	774
5	SUKASADA	58	329	61	60	508
6	BANJAR	59	332	60	57	508
7	SERIRIT	50	289	55	45	439
8	BUSUNGBIU	46	235	41	40	362
9	GEROKGAK	45	203	65	46	359
BULELENG TAHUN 2019		476	2,706	526	444	4,152
BULELENG TAHUN 2018		476	2,785	552	519	4,344
BULELENG TAHUN 2017		475	2,925	556	509	4,468

Sumber : Disdikpora Kabupaten Buleleng

Gambar 2. 17 Jumlah GT Dan GTT SD Berdasarkan Mata Pelajaran Tahun 2019



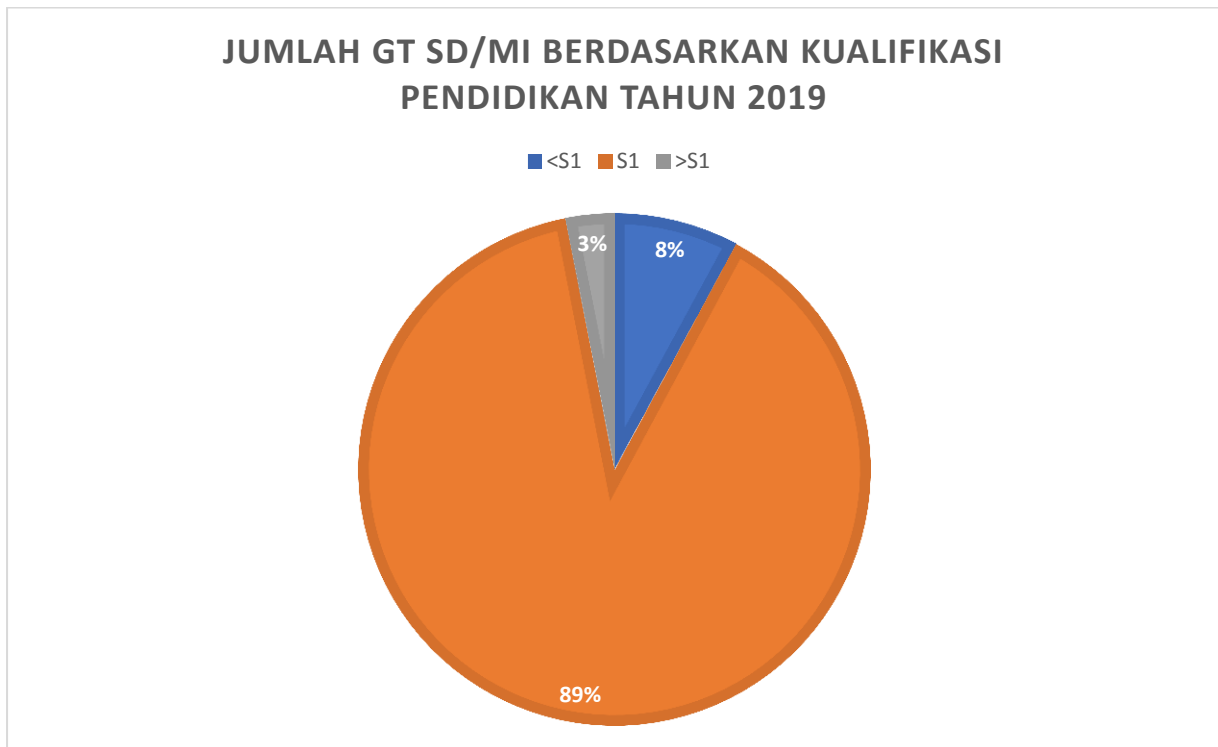


Tabel 2. 26 Jumlah GT SD Berdasarkan Kualifikasi Pendidikan Tahun 2019

No.	KECAMATAN	<S1		S1		>S1		TOTAL		
		L	P	L	P	L	P	L	P	L+P
1	TEJAKULA	10	3	68	80	2	1	80	84	164
2	KUBUTAMBAHAN	9	1	99	91	2	1	110	93	203
3	SAWAN	13	2	91	136	2	7	106	145	251
4	BULELENG	10	4	125	324	9	17	144	345	489
5	SUKASADA	16	6	126	134	7	8	149	148	297
6	BANJAR	29	9	110	128	7	2	146	139	285
7	SERIRIT	25	6	93	112	1	-	119	118	237
8	BUSUNGBIU	14	2	78	100	2	2	94	104	198
9	GEROKGAK	17	3	63	71	-	-	80	74	154
BULELENG TAHUN 2019		143	36	853	1,176	32	38	1,028	1,250	2,278
BULELENG TAHUN 2018		143	46	952	1,151	31	36	1,126	1,233	2,359
BULELENG TAHUN 2017		234	93	1,861	2,147	56	47	2,151	2,287	4,438

Sumber : Disdikpora Kabupaten Buleleng

Gambar 2. 18 Jumlah GT SD Berdasarkan Kualifikasi Pendidikan Tahun 2019

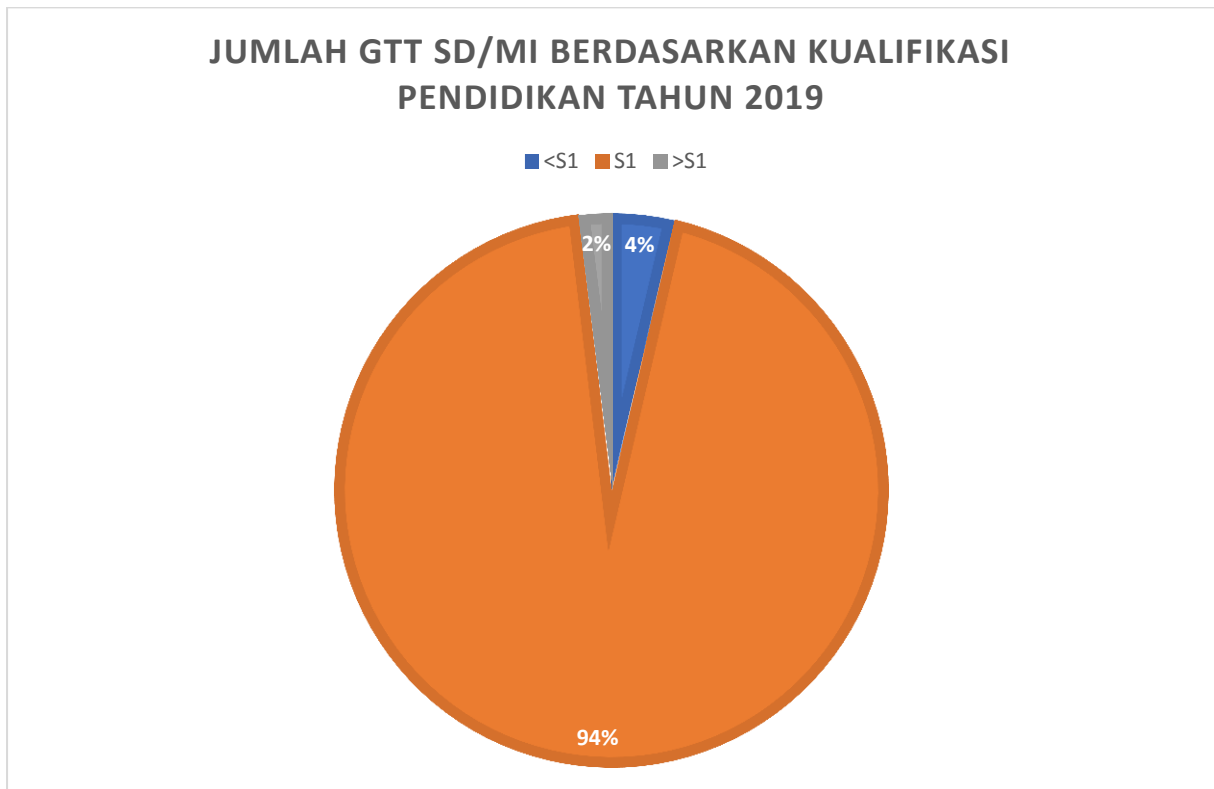


Tabel 2. 27 Jumlah GTT SD Berdasarkan Kualifikasi Pendidikan Tahun 2019

No.	KECAMATAN	<S1		S1		>S1		TOTAL		
		L	P	L	P	L	P	L	P	L+P
1	TEJAKULA	4	4	71	79	1	1	76	84	160
2	KUBUTAMBAHAN	3	4	60	75	-	2	63	81	144
3	SAWAN	-	1	52	76	1	1	53	78	131
4	BULELENG	1	6	67	121	4	8	72	135	207
5	SUKASADA	3	4	67	77	2	-	72	81	153
6	BANJAR	7	4	64	85	-	1	71	90	161
7	SERIRIT	1	-	57	93	-	1	58	94	152
8	BUSUNGBIU	-	-	58	49	1	1	59	50	109
9	GEROKGAK	2	6	53	91	2	-	57	97	154
BULELENG TAHUN 2019		21	29	549	746	11	15	581	790	1,371
BULELENG TAHUN 2018		30	31	611	753	13	14	654	798	1,452
BULELENG TAHUN 2017		4	6	580	778	35	47	619	831	1,450

Sumber : Disdikpora Kabupaten Buleleng

Gambar 2. 19 Jumlah GTT SD Berdasarkan Kualifikasi Pendidikan Tahun 2019

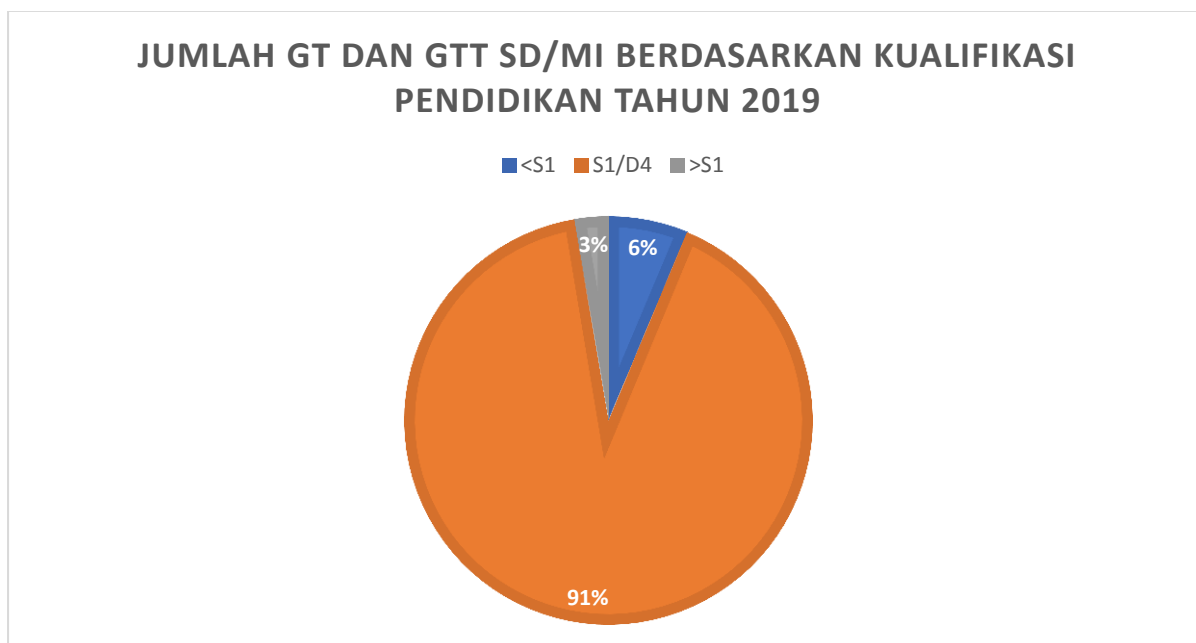


Tabel 2. 28 Jumlah GT Dan GTT SD Berdasarkan Kualifikasi Pendidikan Tahun 2019

No.	KECAMATAN	<S1	S1/D4	>S1	TOTAL
1	TEJAKULA	21	298	5	324
2	KUBUTAMBAHAN	17	325	5	347
3	SAWAN	16	355	11	382
4	BULELENG	21	637	38	696
5	SUKASADA	29	404	17	450
6	BANJAR	49	387	10	446
7	SERIRIT	32	355	2	389
8	BUSUNGBIU	16	285	6	307
9	GEROKGAK	28	278	2	308
BULELENG TAHUN 2019		229	3,324	96	3,649
BULELENG TAHUN 2018		250	3,467	94	3,811
BULELENG TAHUN 2017		337	5,366	185	5,888

Sumber : Disdikpora Kabupaten Buleleng

Gambar 2. 20 Jumlah GT Dan GTT SD Berdasarkan Kualifikasi Pendidikan Tahun 2019

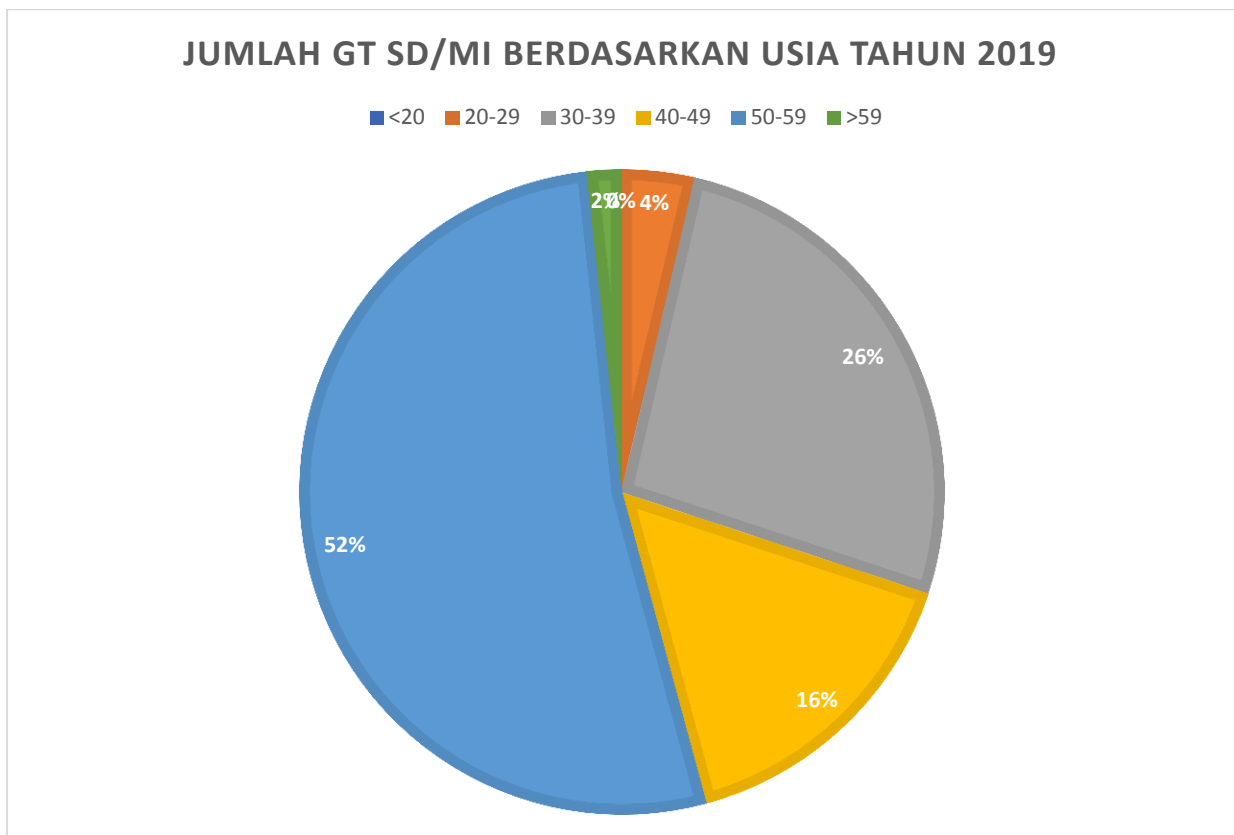


Tabel 2. 29 Jumlah GT SD Berdasarkan Usia Tahun 2019

No.	KECAMATAN	<20	20-29	30-39	40-49	50-59	>59	TOTAL
1	TEJAKULA	-	11	46	23	86	-	166
2	KUBUTAMBAHAN	-	20	73	26	81	3	203
3	SAWAN	-	8	55	38	153	2	256
4	BULELENG	-	1	109	85	283	13	491
5	SUKASADA	-	14	95	50	131	2	292
6	BANJAR	-	9	89	48	129	3	278
7	SERIRIT	-	3	63	36	129	6	237
8	BUSUNGBIU	-	14	43	37	101	5	200
9	GEROKGAK	-	3	30	15	104	5	157
BULELENG TAHUN 2019		-	83	603	358	1,197	39	2,280
BULELENG TAHUN 2018		-	22	606	582	1,044	105	2,359
BULELENG TAHUN 2017		-	-	-	-	-	-	-

Sumber : Disdikpora Kabupaten Buleleng

Gambar 2. 21 Jumlah GT SD Berdasarkan Usia Tahun 2019

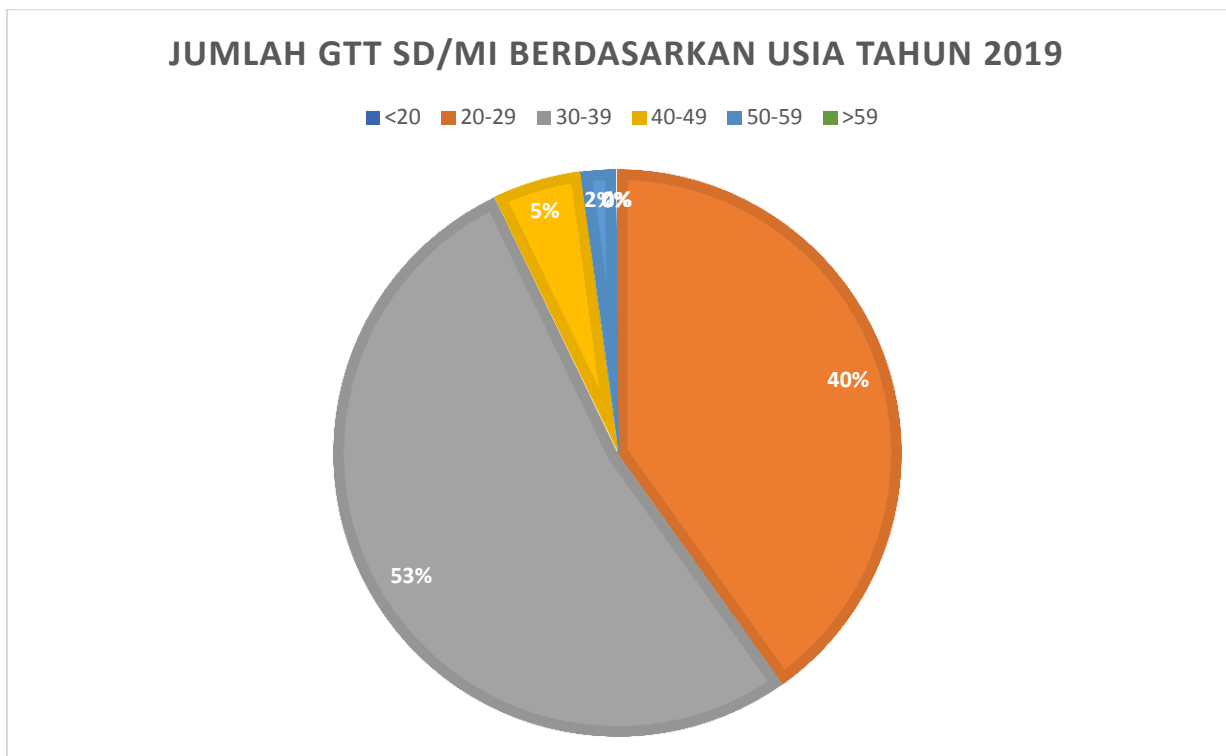


Tabel 2. 30 Jumlah GTT SD Berdasarkan Usia Tahun 2019

No.	KECAMATAN	<20	20-29	30-39	40-49	50-59	>59	TOTAL
1	TEJAKULA	-	56	87	9	8	-	160
2	KUBUTAMBAHAN	-	61	78	4	1	-	144
3	SAWAN	-	45	76	8	2	-	131
4	BULELENG	-	81	111	12	3	-	207
5	SUKASADA	-	59	85	8	1	-	153
6	BANJAR	-	69	78	6	8	-	161
7	SERIRIT	-	68	75	5	3	1	152
8	BUSUNGBIU	-	42	58	9	1	-	110
9	GEROKGAK	-	71	77	8	-	1	157
BULELENG TAHUN 2019		-	552	725	69	27	2	1,375
BULELENG TAHUN 2018		-	603	734	91	24	-	1,452
BULELENG TAHUN 2017		-	-	-	-	-	-	-

Sumber : Disdikpora Kabupaten Buleleng

Gambar 2. 22 Jumlah GTT SD Berdasarkan Usia Tahun 2019

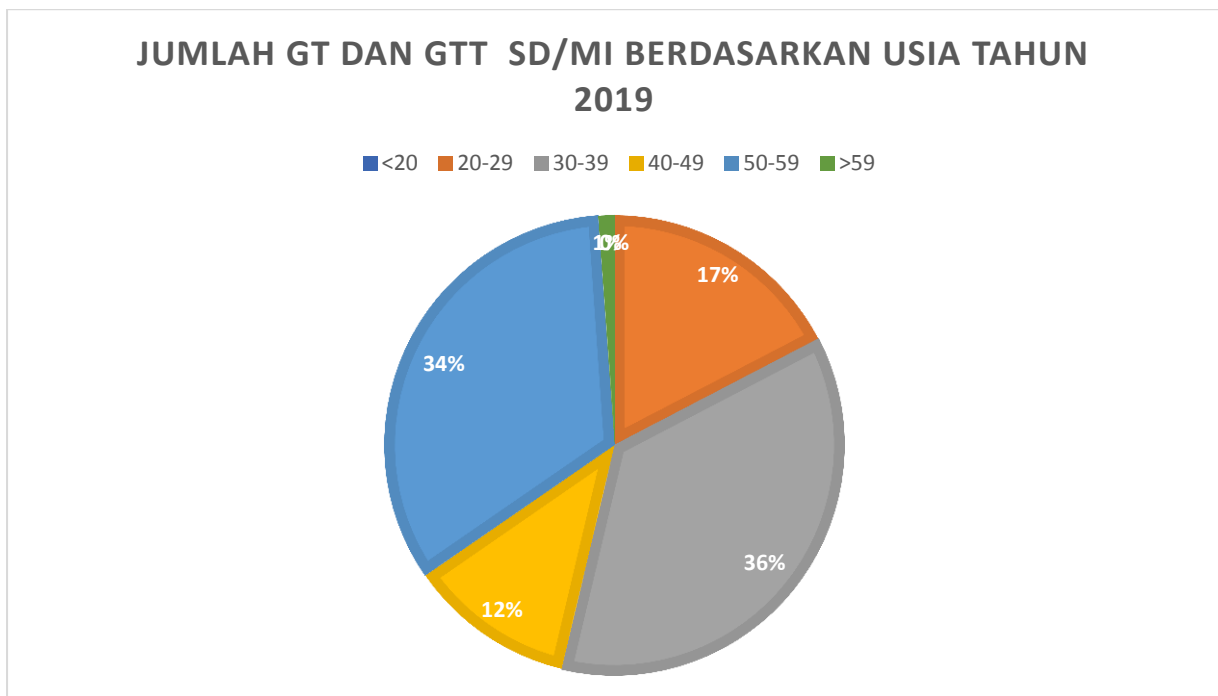


Tabel 2. 31 Jumlah GT Dan GTT SD Berdasarkan Usia Tahun 2019

No.	KECAMATAN	<20	20-29	30-39	40-49	50-59	>59	TOTAL
1	TEJAKULA	-	67	133	32	94	-	326
2	KUBUTAMBAHAN	-	81	151	30	82	3	347
3	SAWAN	-	53	131	46	155	2	387
4	BULELENG	-	82	220	97	286	13	698
5	SUKASADA	-	73	180	58	132	2	445
6	BANJAR	-	78	167	54	137	3	439
7	SERIRIT	-	71	138	41	132	7	389
8	BUSUNGBIU	-	56	101	46	102	5	310
9	GEROKGAK	-	74	107	23	104	6	314
BULELENG TAHUN 2019		-	625	1,340	673	1,068	105	3,811
BULELENG TAHUN 2018		0	631	1269	528	1335	116	3879
BULELENG TAHUN 2017		-	-	-	-	-	-	-

Sumber : Disdikpora Kabupaten Buleleng

Gambar 2. 23 Jumlah GT Dan GTT SD Berdasarkan Usia Tahun 2019

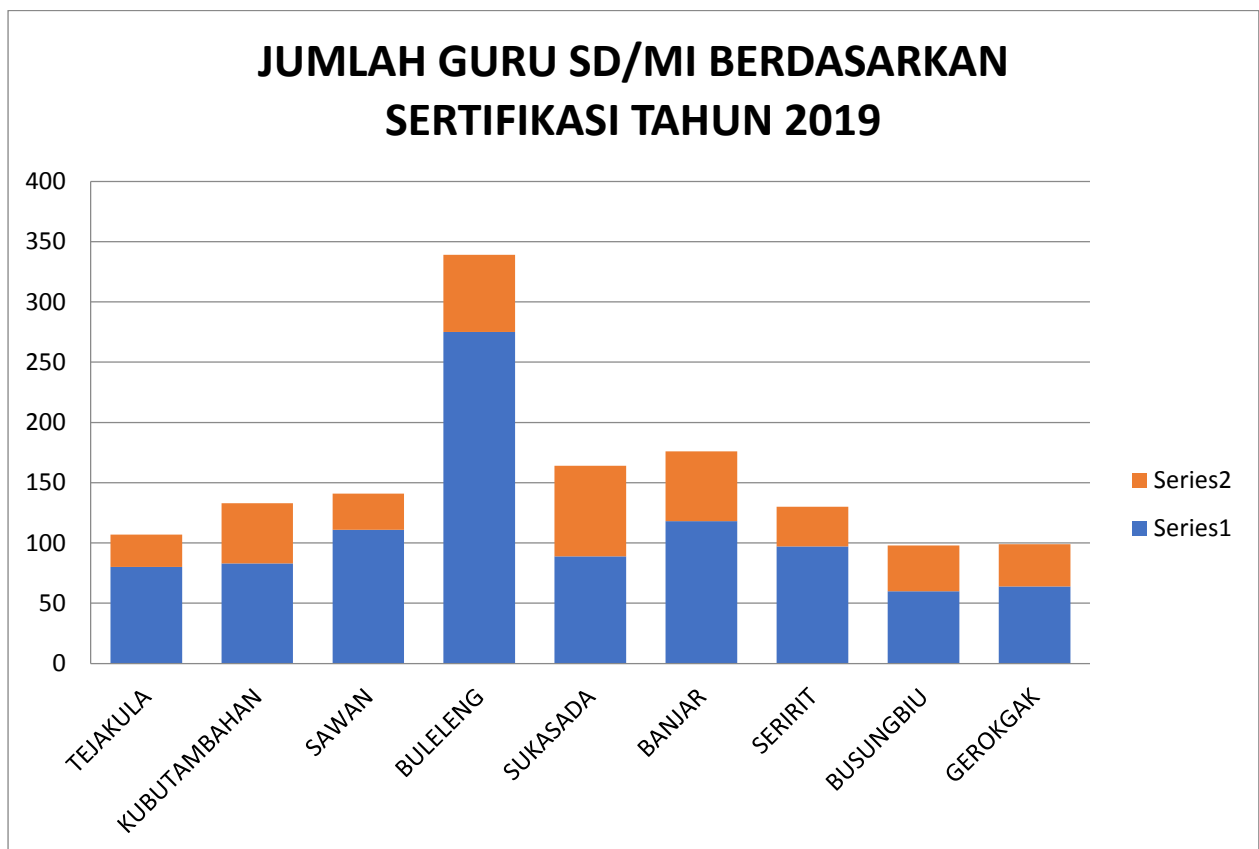


Tabel 2. 32 Jumlah Guru SD Berdasarkan Sertifikasi Tahun 2019

No.	KECAMATAN	SUDAH SERTIFIKASI	BELUM SERTIFIKASI	TOTAL
1	TEJAKULA	80	27	107
2	KUBUTAMBAHAN	83	50	133
3	SAWAN	111	30	141
4	BULELENG	275	64	339
5	SUKASADA	89	75	164
6	BANJAR	118	58	176
7	SERIRIT	97	33	130
8	BUSUNGBIU	60	38	98
9	GEROKGAK	64	35	99
BULELENG TAHUN 2019		977	410	1387

Sumber : Disdikpora Kabupaten Buleleng

Gambar 2. 24 Jumlah Guru SD Berdasarkan Sertifikasi Tahun 2019

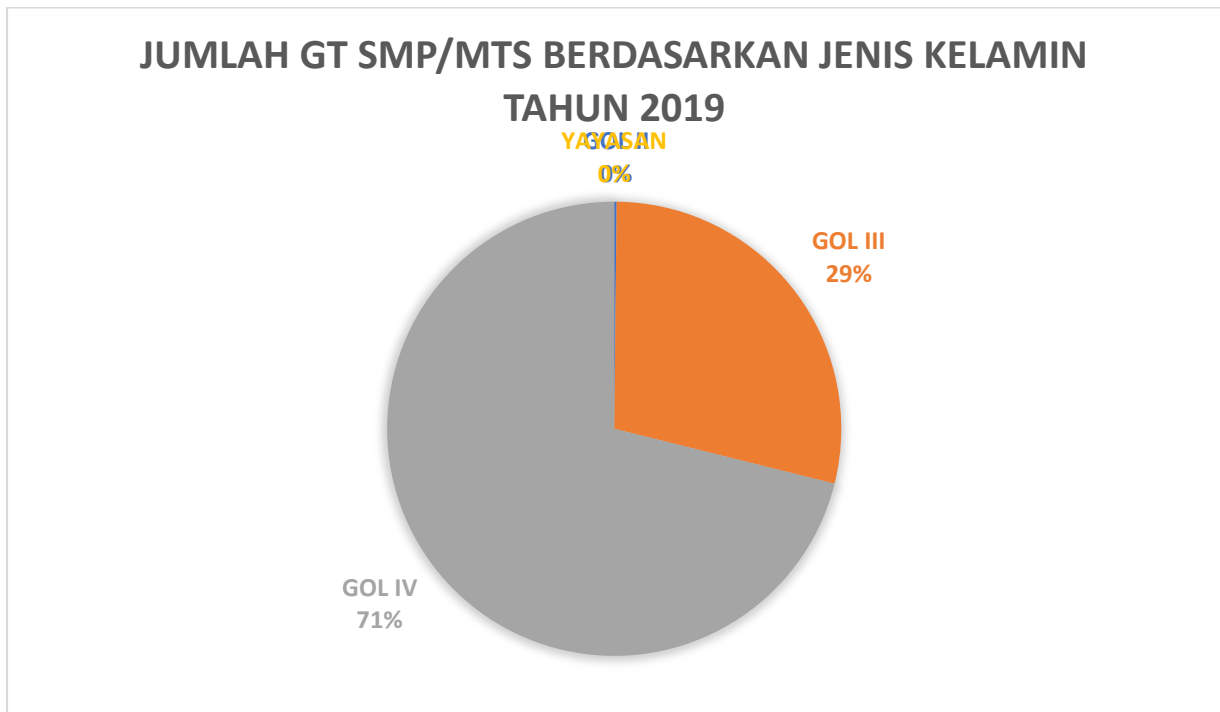


Tabel 2. 33 Jumlah GT SMP Berdasarkan Jenis Kelamin Tahun 2019

No.	KECAMATAN	GOL II		GOL III		GOL IV		YAYASAN		TOTAL		
		L	P	L	P	L	P	L	P	L	P	L+P
1	TEJAKULA	0	0	14	11	51	21	0	0	65	32	97
2	KUBUTAMBAHAN	1	0	19	17	54	19	0	0	74	36	110
3	SAWAN	0	0	8	13	67	41	0	0	75	53	128
4	BULELENG	0	0	29	66	97	119	0	0	126	185	311
5	SUKASADA	0	0	16	18	35	33	0	0	51	51	102
6	BANJAR	1	0	15	25	62	33	0	0	78	58	136
7	SERIRIT	0	0	5	9	49	44	0	0	54	53	107
8	BUSUNGBIU	0	0	18	8	43	7	0	0	61	15	76
9	GEROKGAK	0	0	25	18	38	14	0	0	63	32	95
BULELENG TAHUN 2019		2	-	149	185	496	331	-	-	647	515	1,162
BULELENG TAHUN 2018		6	7	143	169	479	345	13	19	641	540	1,181
BULELENG TAHUN 2017		9	9	139	171	501	340	13	19	662	539	1,201

Sumber : Disdikpora Kabupaten Buleleng

Gambar 2. 25 Jumlah GT SMP Berdasarkan Jenis Kelamin Tahun 2019



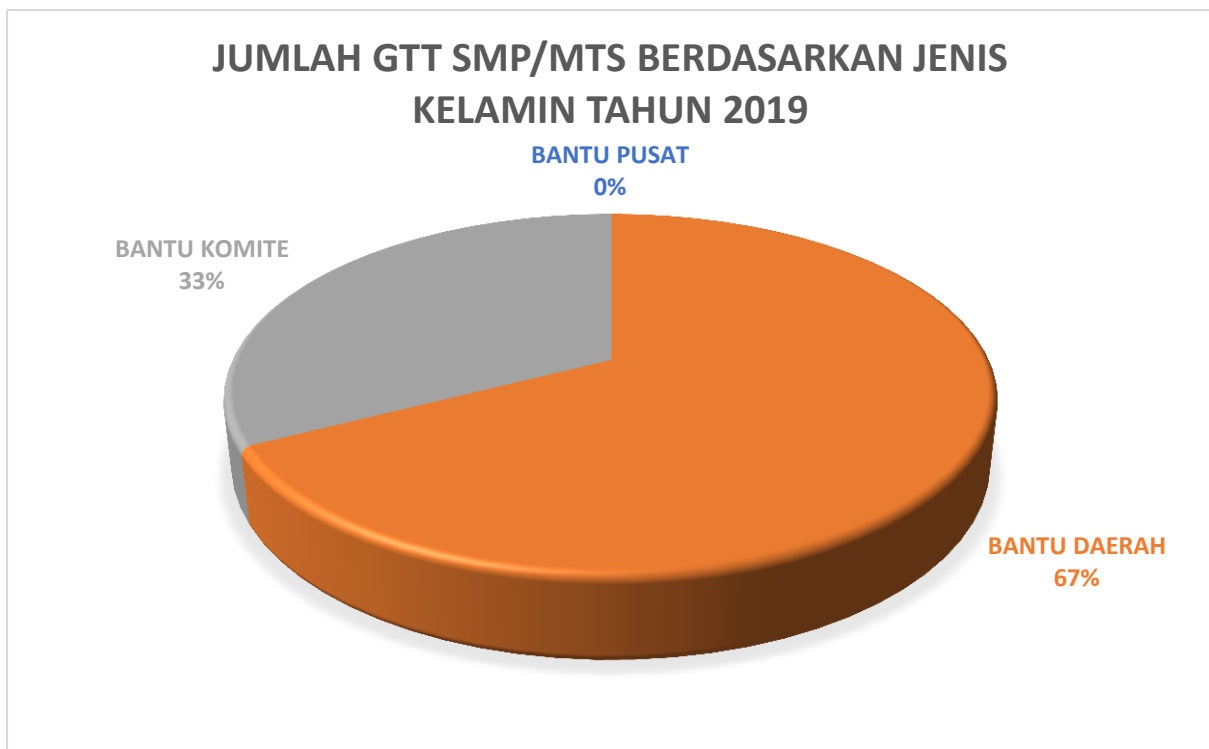


Tabel 2. 34 Jumlah GTT SMP Berdasarkan Jenis Kelamin Tahun 2019

No.	KECAMATAN	BANTU PUSAT		BANTU DAERAH / KONTRAK DAERAH		BANTU KOMITE / KONTRAK SEKOLAH		TOTAL		
		L	P	L	P	L	P	L	P	L+P
1	TEJAKULA	-	-	21	20	4	10	25	30	55
2	KUBUTAMBAHAN	-	-	30	25	8	17	38	42	80
3	SAWAN	-	-	10	15	6	2	16	17	33
4	BULELENG	-	-	17	31	21	33	38	64	102
5	SUKASADA	-	-	7	30	7	3	14	33	47
6	BANJAR	-	-	29	34	9	14	38	48	86
7	SERIRIT	-	-	14	14	11	11	25	25	50
8	BUSUNGBIU	-	-	14	17	4	6	18	23	41
9	GEROKGAK	-	-	21	34	8	11	29	45	74
BULELENG TAHUN 2019		-	-	163	220	78	107	241	327	568
BULELENG TAHUN 2018		-	-	161	231	84	115	245	346	591
BULELENG TAHUN 2017		-	-	-	-	-	-	-	-	-

Sumber : Disdikpora Kabupaten Buleleng

Gambar 2. 26 Jumlah GTT SMP Berdasarkan Jenis Kelamin Tahun 2019

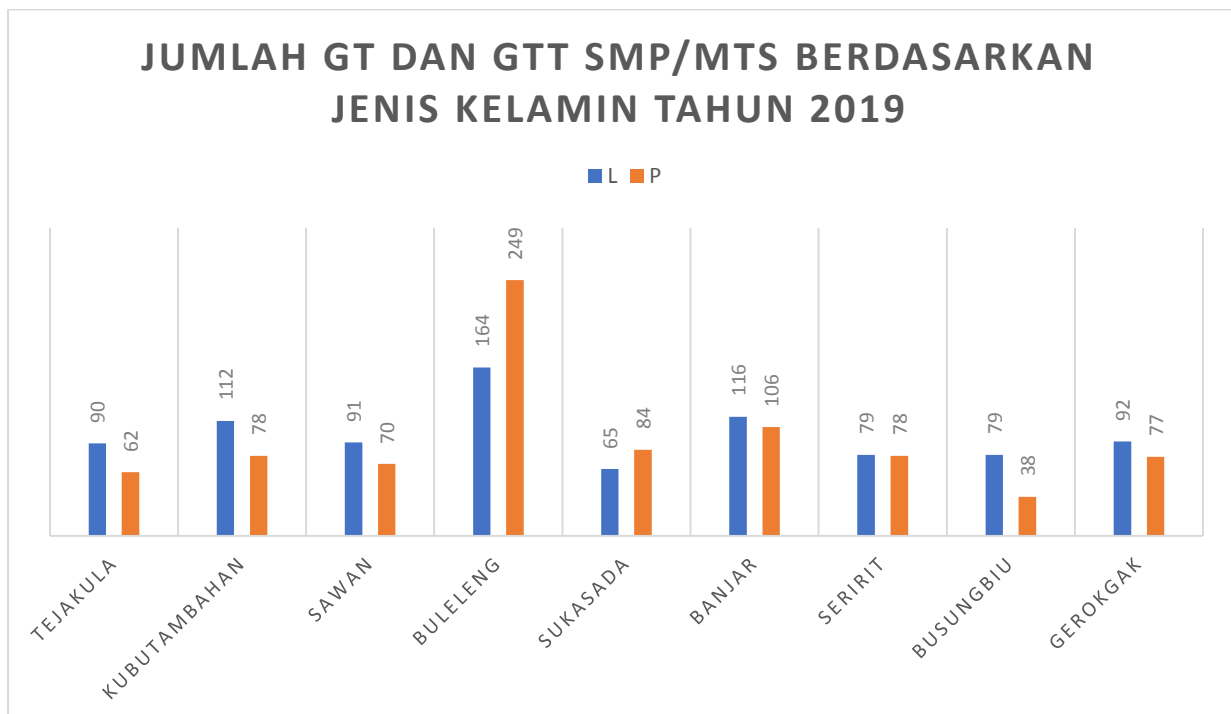


Tabel 2. 35 Jumlah GT Dan GTT SMP Berdasarkan Jenis Kelamin Tahun 2019

NO	KECAMATAN	L	P	TOTAL
1	TEJAKULA	90	62	152
2	KUBUTAMBAHAN	112	78	190
3	SAWAN	91	70	161
4	BULELENG	164	249	413
5	SUKASADA	65	84	149
6	BANJAR	116	106	222
7	SERIRIT	79	78	157
8	BUSUNGBIU	79	38	117
9	GEROKGAK	92	77	169
BULELENG TAHUN 2019		888	842	1,730
BULELENG TAHUN 2018		886	886	1,772
BULELENG TAHUN 2017		662	539	1,201

Sumber : Disdikpora Kabupaten Buleleng

Gambar 2. 27 Jumlah GT Dan GTT SMP Berdasarkan Jenis Kelamin Tahun 2019

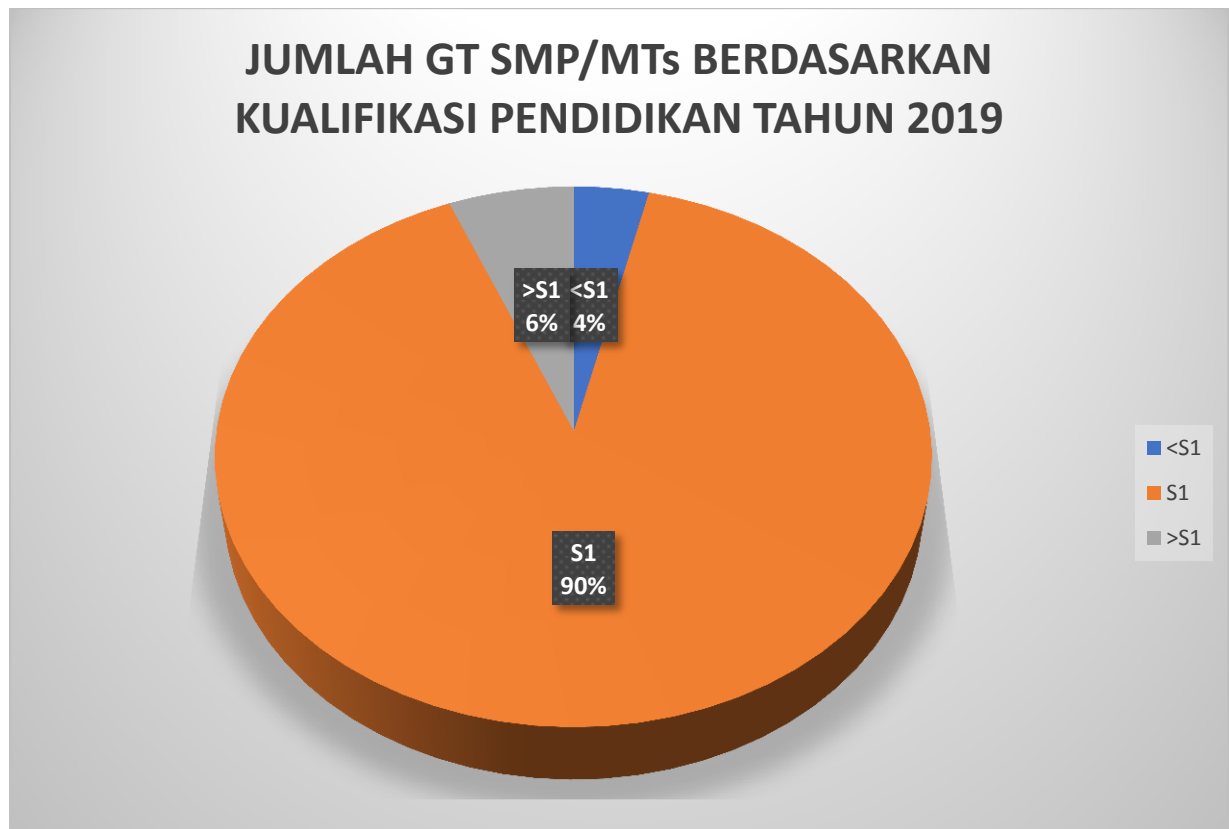


Tabel 2. 36 Jumlah GT SMP Berdasarkan Kualifikasi Pendidikan Tahun 2019

No.	KECAMATAN	<S1		S1		>S1		TOTAL		
		L	P	L	P	L	P	L	P	L+P
1	TEJAKULA	3	0	60	32	2	0	65	32	97
2	KUBUTAMBAHAN	3	0	67	35	4	1	74	36	110
3	SAWAN	7	1	65	48	3	4	75	53	128
4	BULELENG	2	1	109	173	15	11	126	185	311
5	SUKASADA	2	0	45	48	4	3	51	51	102
6	BANJAR	7	2	65	55	6	1	78	58	136
7	SERIRIT	7	2	44	48	3	3	54	53	107
8	BUSUNGBIU	4	1	48	14	9	0	61	15	76
9	GEROKGAK	0	1	61	30	2	1	63	32	95
BULELENG TAHUN 2019		35	8	564	483	48	24	647	515	1,162
BULELENG TAHUN 2018		56	22	535	479	35	23	626	524	1,150
BULELENG TAHUN 2017		60	17	504	454	34	17	598	488	1,086

Sumber : Disdikpora Kabupaten Buleleng

Gambar 2. 28 Jumlah GT SMP Berdasarkan Kualifikasi Pendidikan Tahun 2019



Tabel 2. 37 Jumlah GTT SMP Berdasarkan Kualifikasi Pendidikan Tahun 2019

No.	KECAMATAN	<S1		S1		>S1		TOTAL		
		L	P	L	P	L	P	L	P	L+P
1	TEJAKULA	0	0	24	30	1	0	25	30	55
2	KUBUTAMBAHAN	1	2	37	38	0	2	38	42	80
3	SAWAN	2	1	14	16	0	0	16	17	33
4	BULELENG	0	1	35	61	3	2	38	64	102
5	SUKASADA	0	1	13	31	1	1	14	33	47
6	BANJAR	2	0	36	48	0	0	38	48	86
7	SERIRIT	1	0	22	25	2	0	25	25	50
8	BUSUNGBIU	0	0	18	23	0	0	18	23	41
9	GEROKGAK	0	0	28	45	1	0	29	45	74
BULELENG TAHUN 2019		6	5	227	317	8	5	241	327	568
BULELENG TAHUN 2018		13	7	225	334	9	4	247	345	592
BULELENG TAHUN 2017		7	9	202	295	5	3	214	307	521

Sumber : Disdikpora Kabupaten Buleleng

Gambar 2. 29 Jumlah GTT SMP Berdasarkan Kualifikasi Pendidikan Tahun 2019

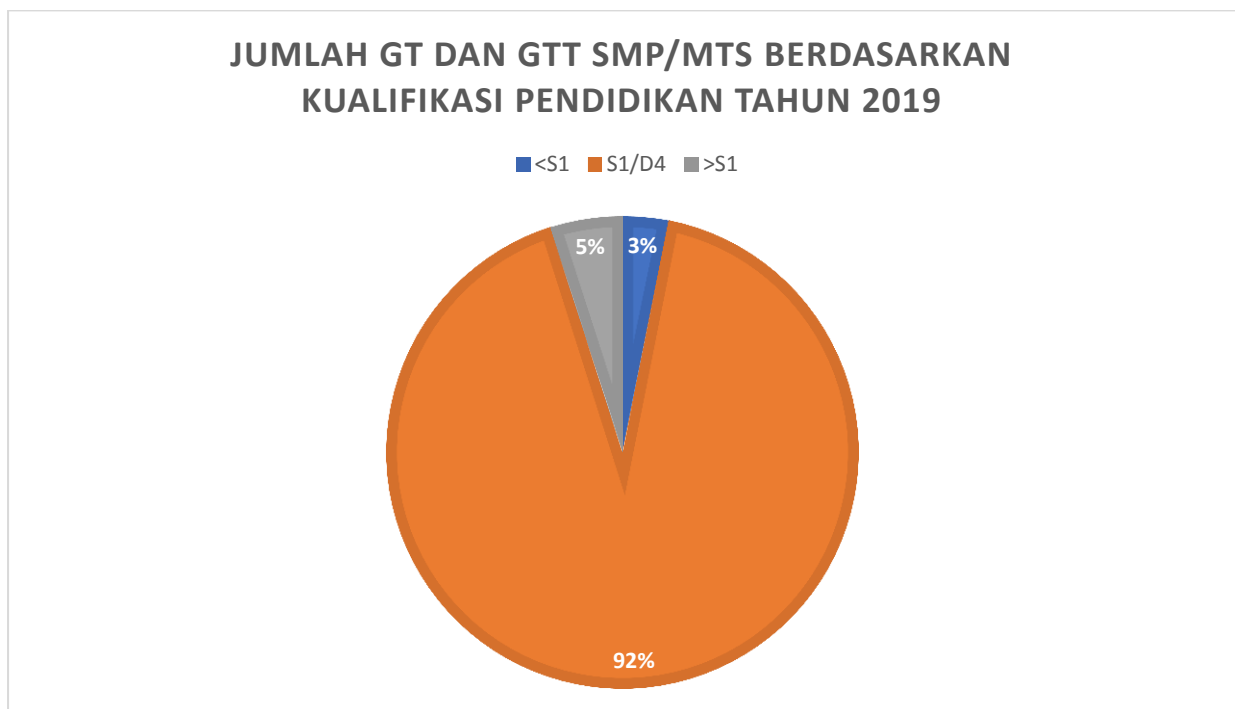


Tabel 2. 38 Jumlah GT Dan GTT SMP Berdasarkan Kualifikasi Pendidikan Tahun 2019

No.	KECAMATAN	<S1	S1/D4	>S1	TOTAL
1	TEJAKULA	3	146	3	152
2	KUBUTAMBAHAN	6	177	7	190
3	SAWAN	11	143	7	161
4	BULELENG	4	378	31	413
5	SUKASADA	3	137	9	149
6	BANJAR	11	204	7	222
7	SERIRIT	10	139	8	157
8	BUSUNGBIU	5	103	9	117
9	GEROKGAK	1	164	4	169
BULELENG TAHUN 2019		54	1,591	85	1,730
BULELENG TAHUN 2018		98	1,573	71	1,742
BULELENG TAHUN 2017		93	1,455	59	1,607

Sumber : Disdikpora Kabupaten Buleleng

Gambar 2. 30 Jumlah GT Dan GTT SMP Berdasarkan Kualifikasi Pendidikan Tahun 2019

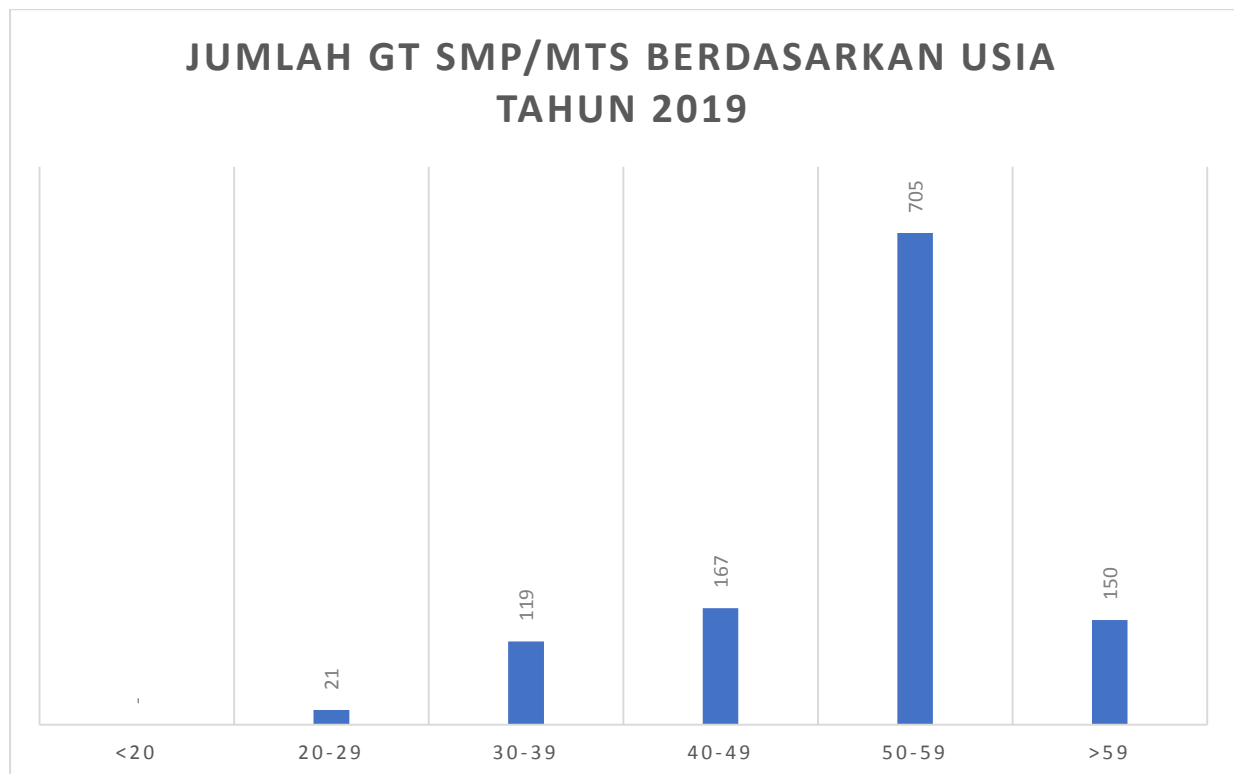


Tabel 2. 39 Jumlah GT SMP Berdasarkan Usia Tahun 2019

No.	KECAMATAN	<20	20-29	30-39	40-49	50-59	>59	TOTAL
1	TEJAKULA	0	4	11	6	70	6	97
2	KUBUTAMBAHAN	0	3	15	16	69	7	110
3	SAWAN	0	0	7	13	87	21	128
4	BULELENG	0	1	41	52	171	46	311
5	SUKASADA	0	0	7	24	61	10	102
6	BANJAR	0	2	10	23	77	24	136
7	SERIRIT	0	0	7	8	71	21	107
8	BUSUNGBIU	0	3	9	8	47	9	76
9	GEROKGAK	0	8	12	17	52	6	95
BULELENG TAHUN 2019		-	21	119	167	705	150	1,162
BULELENG TAHUN 2018		-	7	133	197	779	33	1,149
BULELENG TAHUN 2017		-	7	148	245	759	20	1,179

Sumber : Disdikpora Kabupaten Buleleng

Gambar 2. 31 Jumlah GT SMP Berdasarkan Usia Tahun 2019

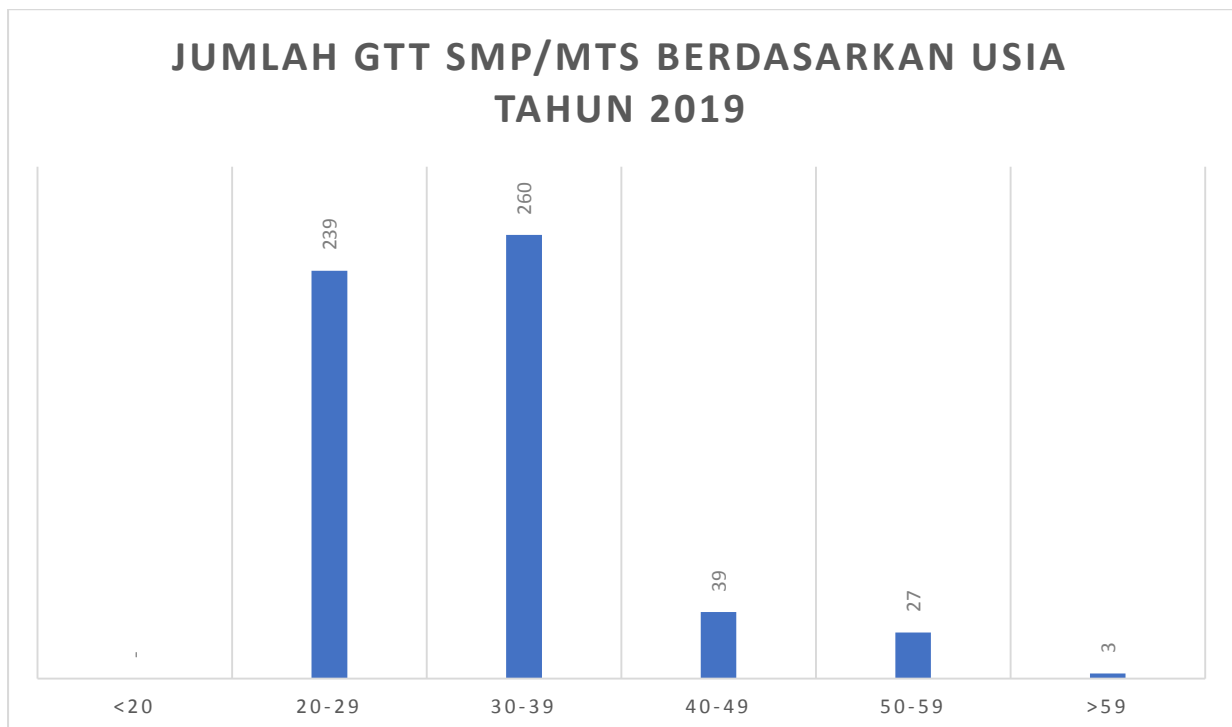


Tabel 2. 40 Jumlah GTT SMP Berdasarkan Usia Tahun 2019

No.	KECAMATAN	<20	20-29	30-39	40-49	50-59	>59	TOTAL
1	TEJAKULA	0	28	24	2	1	0	55
2	KUBUTAMBAHAN	0	25	42	6	7	0	80
3	SAWAN	0	10	16	3	4	0	33
4	BULELENG	0	43	50	5	3	1	102
5	SUKASADA	0	14	27	4	2	0	47
6	BANJAR	0	26	45	7	6	2	86
7	SERIRIT	0	25	22	3	0	0	50
8	BUSUNGBIU	0	22	13	4	2	0	41
9	GEROKGAK	0	46	21	5	2	0	74
BULELENG TAHUN 2019		-	239	260	39	27	3	568
BULELENG TAHUN 2018		-	249	180	46	14	5	494
BULELENG TAHUN 2017		-	249	180	46	14	5	494

Sumber : Disdikpora Kabupaten Buleleng

Gambar 2. 32 Jumlah GTT SMP Berdasarkan Usia Tahun 2019

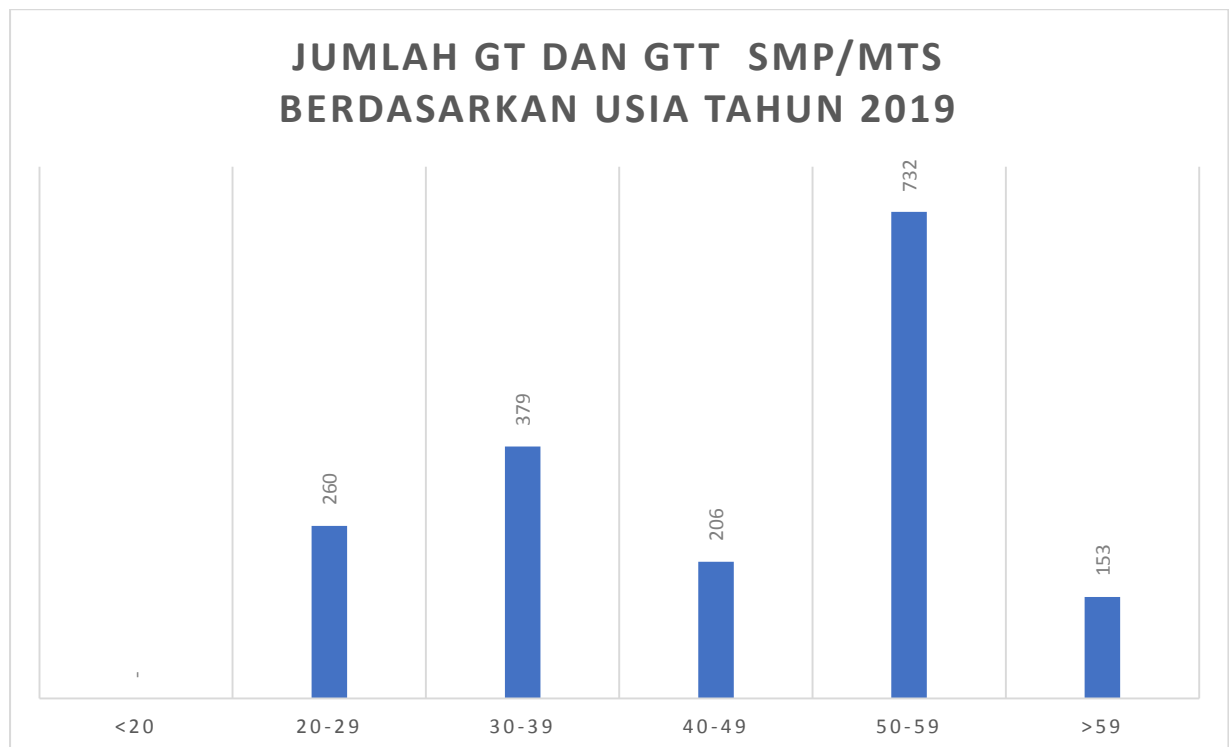


Tabel 2. 41 Jumlah GT Dan GTT SMP Berdasarkan Usia Tahun 2019

No.	KECAMATAN	<20	20-29	30-39	40-49	50-59	>59	TOTAL
1	TEJAKULA	-	32	35	8	71	6	152
2	KUBUTAMBAHAN	-	28	57	22	76	7	190
3	SAWAN	-	10	23	16	91	21	161
4	BULELENG	-	44	91	57	174	47	413
5	SUKASADA	-	14	34	28	63	10	149
6	BANJAR	-	28	55	30	83	26	222
7	SERIRIT	-	25	29	11	71	21	157
8	BUSUNGBIU	-	25	22	12	49	9	117
9	GEROKGAK	-	54	33	22	54	6	169
BULELENG TAHUN 2019		-	260	379	206	732	153	1,730
BULELENG TAHUN 2018		-	256	313	243	793	38	1,643
BULELENG TAHUN 2017		-	256	328	291	773	25	1,673

Sumber : Disdikpora Kabupaten Buleleng

Gambar 2. 33 Jumlah GT Dan GTT SMP Berdasarkan Usia Tahun 2019



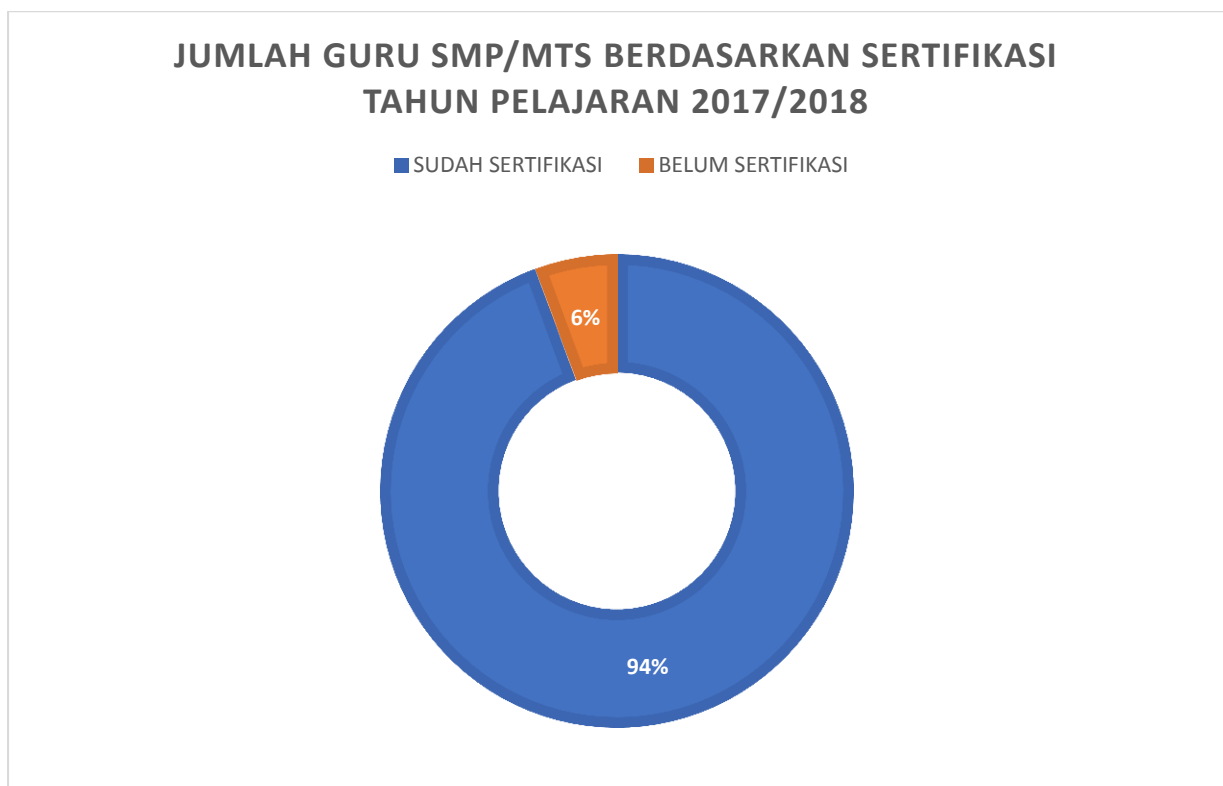


Tabel 2. 42 Jumlah Guru SMP Berdasarkan Sertifikasi Tahun 2019

No.	KECAMATAN	SUDAH SERTIFIKASI	BELUM SERTIFIKASI	TOTAL
1	TEJAKULA	150	7	157
2	KUBUTAMBAHAN	161	16	177
3	SAWAN	236	9	245
4	BULELENG	433	27	460
5	SUKASADA	248	8	256
6	BANJAR	242	11	253
7	SERIRIT	230	5	235
8	BUSUNGBIU	178	11	189
9	GEROKGAK	137	26	163
BULELENG TAHUN 2019		2,015	120	2135

Sumber : Disdikpora Kabupaten Buleleng

Gambar 2. 34 Jumlah Guru SMP Berdasarkan Sertifikasi Tahun 2019



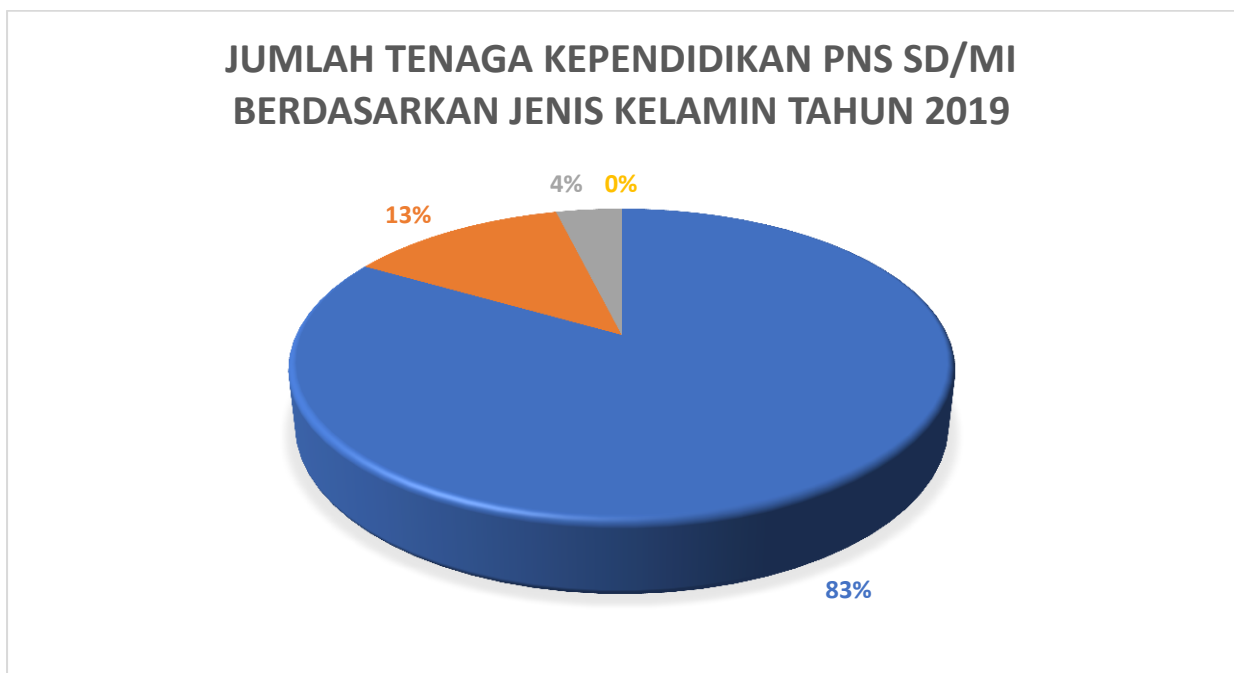
### 2.2.3 TENAGA KEPENDIDIKAN

Tabel 2. 43 Jumlah Tenaga Kependidikan PNS SD Berdasarkan Jenis Kelamin Tahun 2019

No.	KECAMATAN	GOL II		GOL III		GOL IV		YAYASAN		TOTAL		
		L	P	L	P	L	P	L	P	L	P	L+P
1	TEJAKULA	3	1	1	-	-	-	-	-	4	1	5
2	KUBUTAMBAHAN	8	-	1	-	-	-	-	-	9	-	9
3	SAWAN	9	-	-	-	-	-	-	-	9	-	9
4	BULELENG	10	1	-	1	-	-	-	-	10	2	12
5	SUKASADA	8	1	2	-	-	1	-	-	10	2	12
6	BANJAR	9	-	2	-	-	-	-	-	11	-	11
7	SERIRIT	5	1	1	-	2	-	-	-	8	1	9
8	BUSUNGBIU	6	-	1	-	-	-	-	-	7	-	7
9	GEROKGAK	3	-	1	-	-	-	-	-	4	-	4
BULELENG TAHUN 2019		61	4	9	1	2	1	-	-	72	6	78
BULELENG TAHUN 2018		67	-	16	1	-	-	-	-	83	1	84
BULELENG TAHUN 2017		-	-	-	-	-	-	-	-	-	-	-

Sumber : Disdikpora Kabupaten Buleleng

Gambar 2. 35 Jumlah Tenaga Kependidikan PNS SD Berdasarkan Jenis Kelamin Tahun 2019



Tabel 2. 44 Jumlah Tenaga Kependidikan Non PNS SD Berdasarkan Jenis Kelamin Tahun 2019

No.	KECAMATAN	BANTU PUSAT		BANTU DAERAH / KONTRAK DAERAH		BANTU KOMITE / KONTRAK SEKOLAH		TOTAL		
		L	P	L	P	L	P	L	P	L+P
1	TEJAKULA	-	-	1	1	31	27	32	28	60
2	KUBUTAMBAHAN	-	-	2	1	46	31	48	32	80
3	SAWAN	-	-	3	-	55	23	58	23	81
4	BULELENG	-	-	1	2	63	83	64	85	149
5	SUKASADA	-	-	4	-	40	37	44	37	81
6	BANJAR	-	-	3	1	47	29	50	30	80
7	SERIRIT	-	-	2	-	64	30	66	30	96
8	BUSUNGBIU	-	-	2	3	18	25	20	28	48
9	GEROKGAK	-	-	-	-	42	35	42	35	77
BULELENG TAHUN 2019		-	-	18	8	406	320	424	328	752
BULELENG TAHUN 2018		-	-	15	8	393	322	408	330	738
BULELENG TAHUN 2017		-	-	-	-	-	-	-	-	-

Sumber : Disdikpora Kabupaten Buleleng

Gambar 2. 36 Jumlah Tenaga Kependidikan Non PNS SD Berdasarkan Jenis Kelamin Tahun 2019

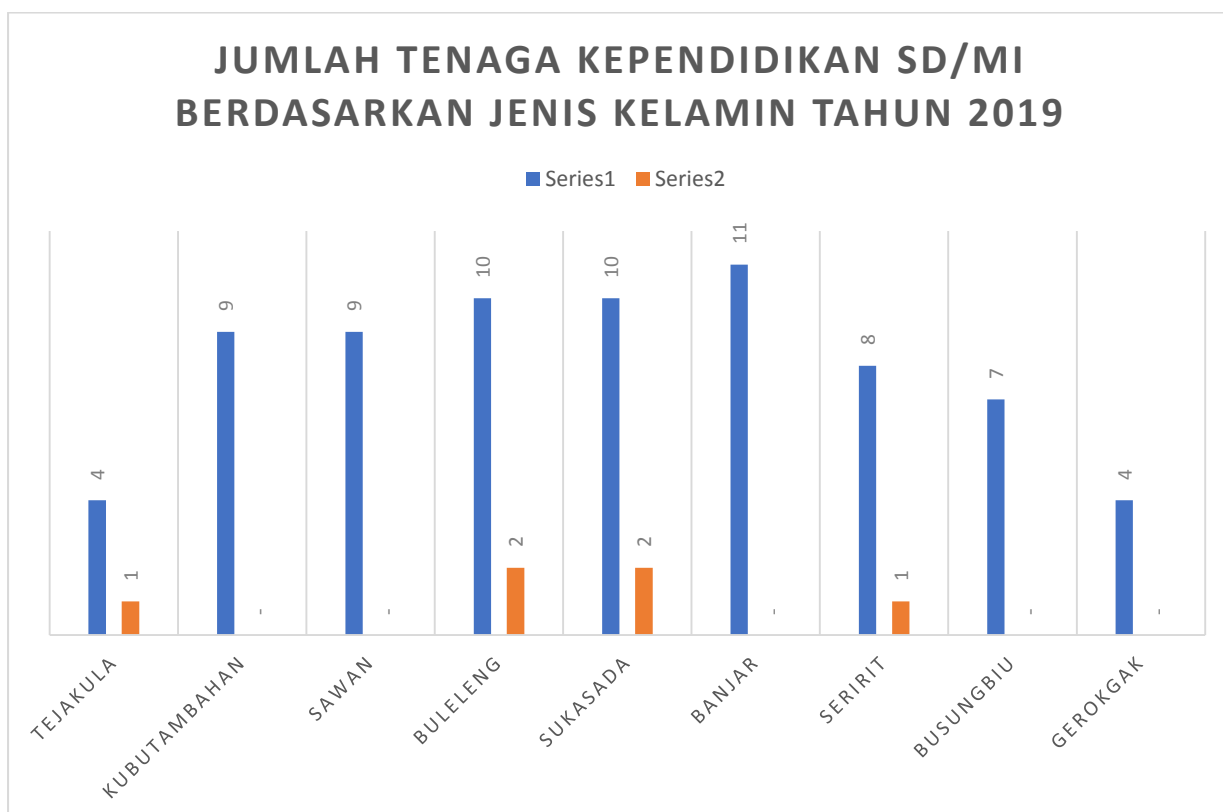


Tabel 2. 45 Jumlah Tenaga Kependidikan SD Berdasarkan Jenis Kelamin Tahun 2019

NO	KECAMATAN	L	P	TOTAL
1	TEJAKULA	4	1	5
2	KUBUTAMBAHAN	9	-	9
3	SAWAN	9	-	9
4	BULELENG	10	2	12
5	SUKASADA	10	2	12
6	BANJAR	11	-	11
7	SERIRIT	8	1	9
8	BUSUNGBIU	7	-	7
9	GEROKGAK	4	-	4
BULELENG TAHUN 2019		72	6	78
BULELENG TAHUN 2018		-	-	-
BULELENG TAHUN 2017		-	-	-

Sumber : Disdikpora Kabupaten Buleleng

Gambar 2. 37 Jumlah Tenaga Kependidikan SD Berdasarkan Jenis Kelamin Tahun 2019

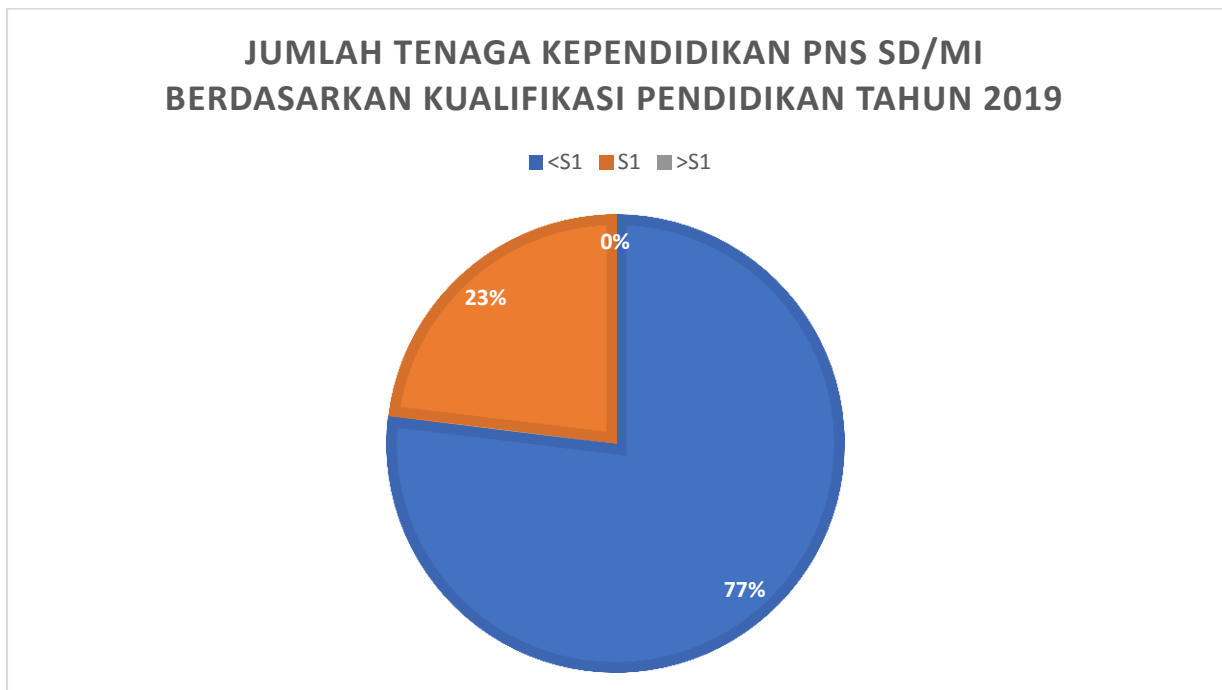


Tabel 2. 46 Jumlah Tenaga Kependidikan PNS SD Berdasarkan Kualifikasi Pendidikan Tahun 2019

No.	KECAMATAN	<S1		S1		>S1		TOTAL		
		L	P	L	P	L	P	L	P	L+P
1	TEJAKULA	3	-	1	1	-	-	4	1	5
2	KUBUTAMBAHAN	8	-	1	-	-	-	9	-	9
3	SAWAN	7	-	2	-	-	-	9	-	9
4	BULELENG	9	-	1	2	-	-	10	2	12
5	SUKASADA	6	-	4	2	-	-	10	2	12
6	BANJAR	10	-	1	-	-	-	11	-	11
7	SERIRIT	6	1	2	-	-	-	8	1	9
8	BUSUNGBIU	6	-	1	-	-	-	7	-	7
9	GEROKGAK	4	-	-	-	-	-	4	-	4
BULELENG TAHUN 2019		59	1	13	5	-	-	72	6	78
BULELENG TAHUN 2018		81	-	4	-	-	-	85	-	85
BULELENG TAHUN 2017		-	-	-	-	-	-	-	-	-

Sumber : Disdikpora Kabupaten Buleleng

Gambar 2. 38 Jumlah Tenaga Kependidikan PNS SD Berdasarkan Kualifikasi Pendidikan Tahun 2019



Tabel 2. 47 Jumlah Tenaga Kependidikan Non PNS SD Berdasarkan Kualifikasi Pendidikan Tahun 2019

No.	KECAMATAN	<S1		S1		>S1		TOTAL		
		L	P	L	P	L	P	L	P	L+P
1	TEJAKULA	31	25	0	2	0	0	31	27	58
2	KUBUTAMBAHAN	34	24	5	8	0	0	39	32	71
3	SAWAN	33	18	16	5	0	0	49	23	72
4	BULELENG	50	55	14	30	0	0	64	85	149
5	SUKASADA	35	30	8	7	1	0	44	37	81
6	BANJAR	40	25	10	6	0	0	50	31	81
7	SERIRIT	53	26	5	3	0	0	58	29	87
8	BUSUNGBIU	18	27	3	1	0	0	21	28	49
9	GEROKGAK	42	32	0	3	0	0	42	35	77
BULELENG TAHUN 2019		336	262	61	65	1	-	398	327	725
BULELENG TAHUN 2018		379	272	385	481	7	-	771	753	1,524
BULELENG TAHUN 2017		-	-	-	-	-	-	-	-	-

Sumber : Disdikpora Kabupaten Buleleng

Gambar 2. 39 Jumlah Tenaga Kependidikan Non PNS SD Berdasarkan Kualifikasi Pendidikan Tahun 2019

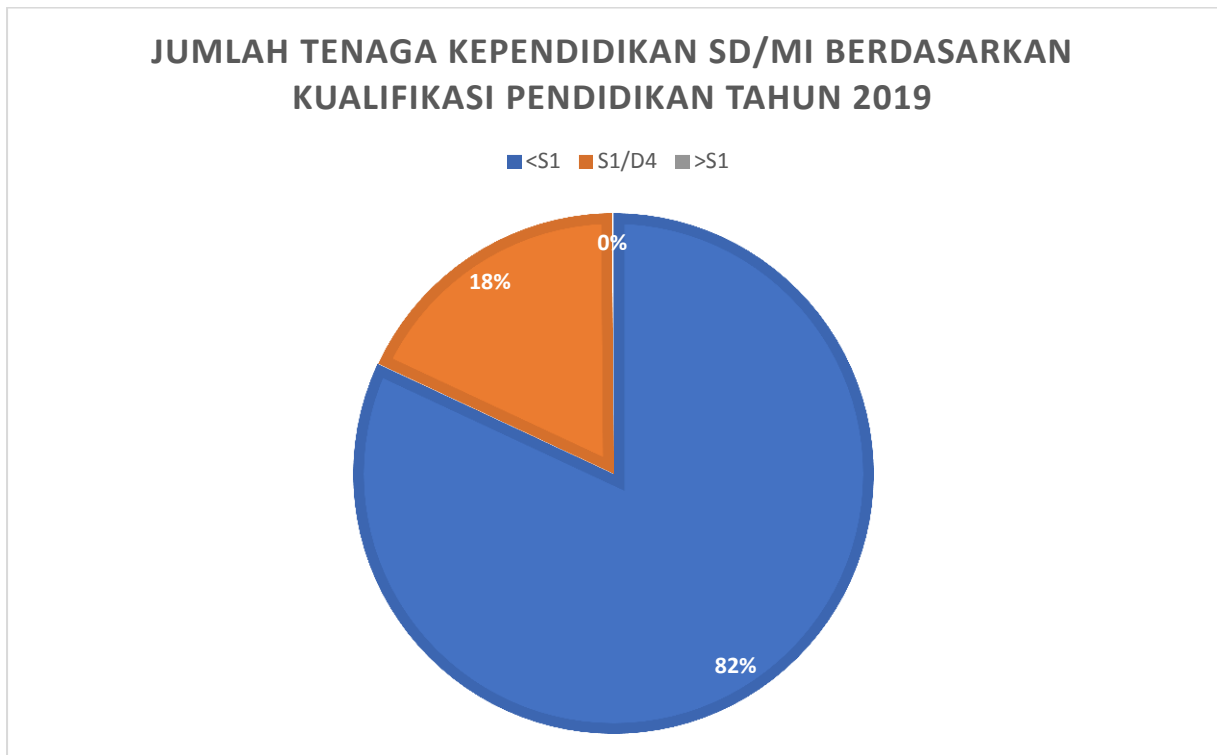


Tabel 2. 48 Jumlah Tenaga Kependidikan SD Berdasarkan Kualifikasi Pendidikan Tahun 2019

No.	KECAMATAN	<S1	S1/D4	>S1	TOTAL
1	TEJAKULA	59	4	-	63
2	KUBUTAMBAHAN	66	14	-	80
3	SAWAN	58	23	-	81
4	BULELENG	114	47	-	161
5	SUKASADA	71	21	1	93
6	BANJAR	75	17	-	92
7	SERIRIT	86	10	-	96
8	BUSUNGBIU	51	5	-	56
9	GEROKGAK	78	3	-	81
BULELENG TAHUN 2018		658	144	1	803
BULELENG TAHUN 2018		732	870	7	1,609
BULELENG TAHUN 2017		-	-	-	-

Sumber : Disdikpora Kabupaten Buleleng

Gambar 2. 40 Jumlah Tenaga Kependidikan SD Berdasarkan Kualifikasi Pendidikan Tahun 2019

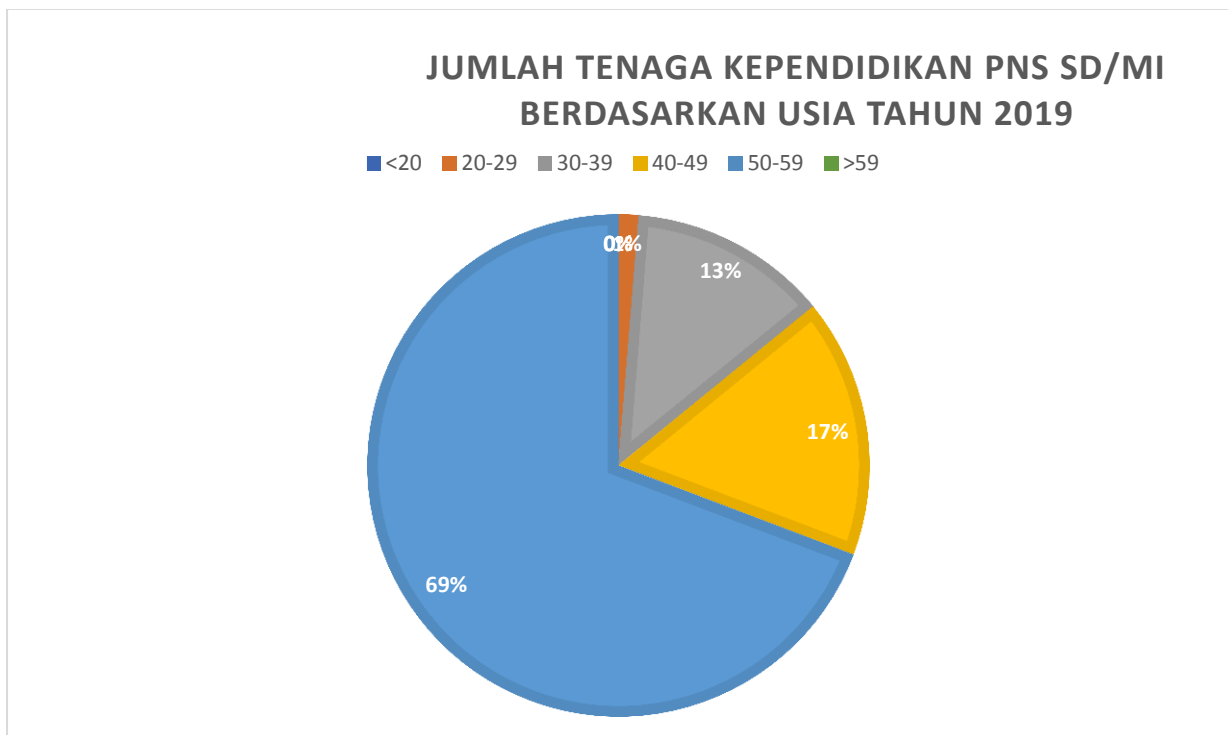


Tabel 2. 49 Jumlah Tenaga Kependidikan PNS SD Berdasarkan Usia Tahun 2019

No.	KECAMATAN	<20	20-29	30-39	40-49	50-59	>59	TOTAL
1	TEJAKULA	-	-	1	-	4	-	5
2	KUBUTAMBAHAN	-	-	1	4	4	-	9
3	SAWAN	-	1	-	1	7	-	9
4	BULELENG	-	-	3	1	8	-	12
5	SUKASADA	-	-	2	3	7	-	12
6	BANJAR	-	-	1	1	9	-	11
7	SERIRIT	-	-	1	1	7	-	9
8	BUSUNGBIU	-	-	1	1	5	-	7
9	GEROKGAK	-	-	-	1	3	-	4
BULELENG TAHUN 2018		-	1	10	13	54	-	78
BULELENG TAHUN 2018		-	-	7	12	67	-	86
BULELENG TAHUN 2017		-	-	-	-	-	-	-

Sumber : Disdikpora Kabupaten Buleleng

Gambar 2. 41 Jumlah Tenaga Kependidikan PNS SD Berdasarkan Usia Tahun 2019



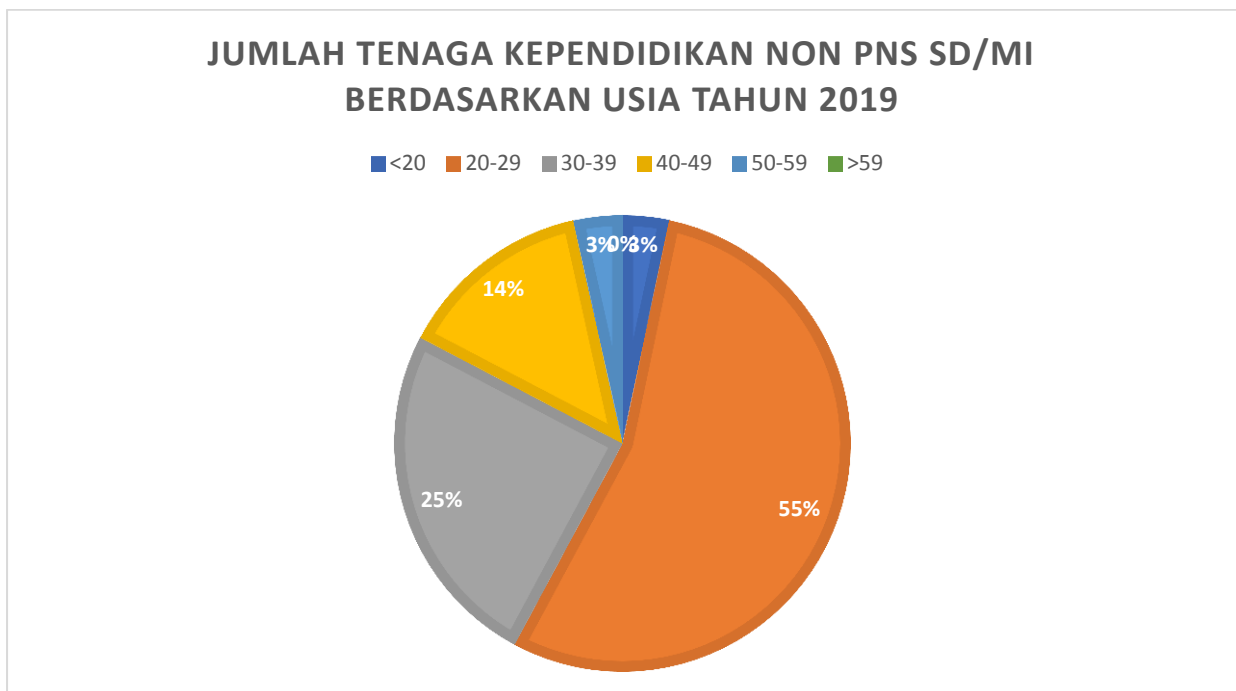


Tabel 2. 50 Jumlah Tenaga Kependidikan Non PNS SD Berdasarkan Usia Tahun 2019

No.	KECAMATAN	<20	20-29	30-39	40-49	50-59	>59	TOTAL
1	TEJAKULA	1	23	7	9	4	0	44
2	KUBUTAMBAHAN	1	35	7	13	2	0	58
3	SAWAN	1	28	19	7	3	0	58
4	BULELENG	4	50	23	12	4	0	93
5	SUKASADA	3	30	18	9	2	0	62
6	BANJAR	4	26	21	9	1	0	61
7	SERIRIT	2	33	21	12	1	0	69
8	BUSUNGBIU	0	25	8	3	1	0	37
9	GEROKGAK	2	49	12	2	1	0	66
BULELENG TAHUN 2018		18	299	136	76	19	-	548
BULELENG TAHUN 2018		11	328	244	88	24	6	701
BULELENG TAHUN 2017		-	-	-	-	-	-	-

Sumber : Disdikpora Kabupaten Buleleng

Gambar 2. 42 Jumlah Tenaga Kependidikan Non PNS SD Berdasarkan Usia Tahun 2019

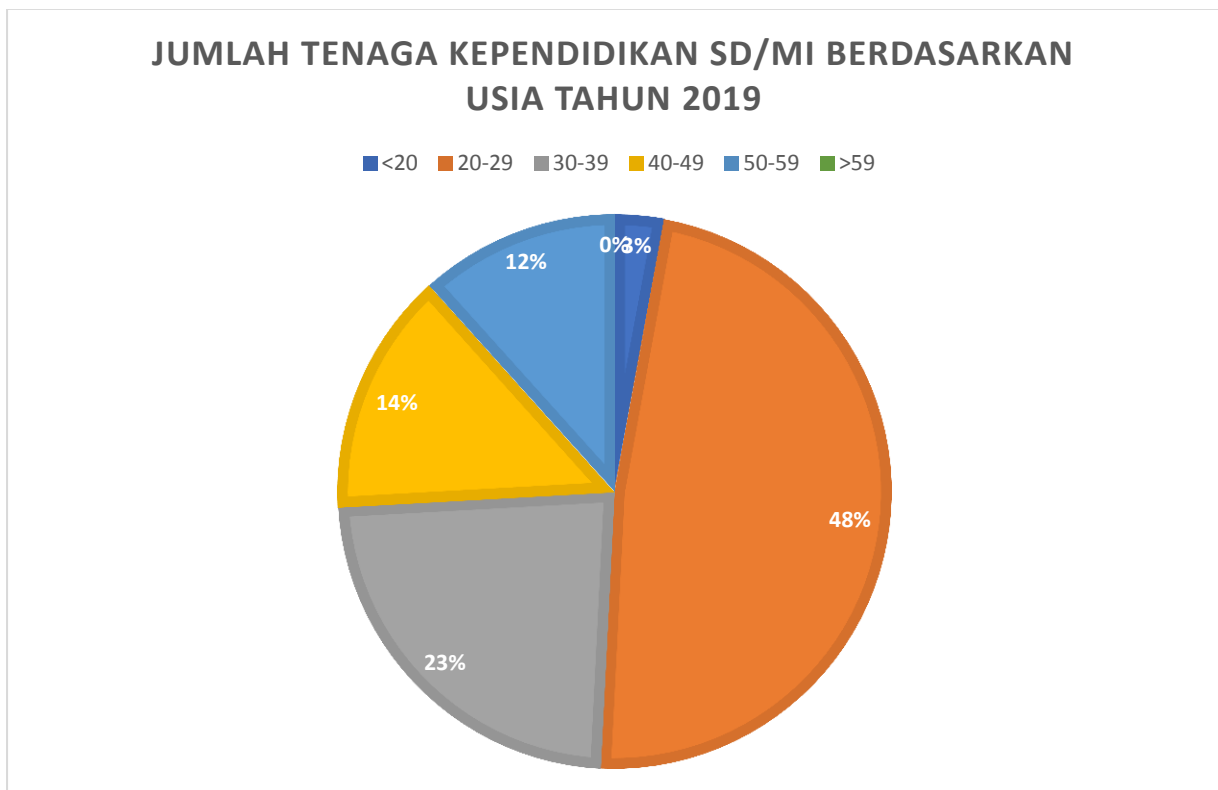


Tabel 2. 51 Jumlah Tenaga Kependidikan SD Berdasarkan Usia Tahun 2019

No.	KECAMATAN	<20	20-29	30-39	40-49	50-59	>59	TOTAL
1	TEJAKULA	1	23	8	9	8	-	49
2	KUBUTAMBAHAN	1	35	8	17	6	-	67
3	SAWAN	1	29	19	8	10	-	67
4	BULELENG	4	50	26	13	12	-	105
5	SUKASADA	3	30	20	12	9	-	74
6	BANJAR	4	26	22	10	10	-	72
7	SERIRIT	2	33	22	13	8	-	78
8	BUSUNGBIU	-	25	9	4	6	-	44
9	GEROKGAK	2	49	12	3	4	-	70
BULELENG TAHUN 2018		18	300	146	89	73	-	626
BULELENG TAHUN 2018		11	328	251	100	91	6	787
BULELENG TAHUN 2017		-	-	-	-	-	-	-

Sumber : Disdikpora Kabupaten Buleleng

Gambar 2. 43 Jumlah Tenaga Kependidikan SD Berdasarkan Usia Tahun 2019

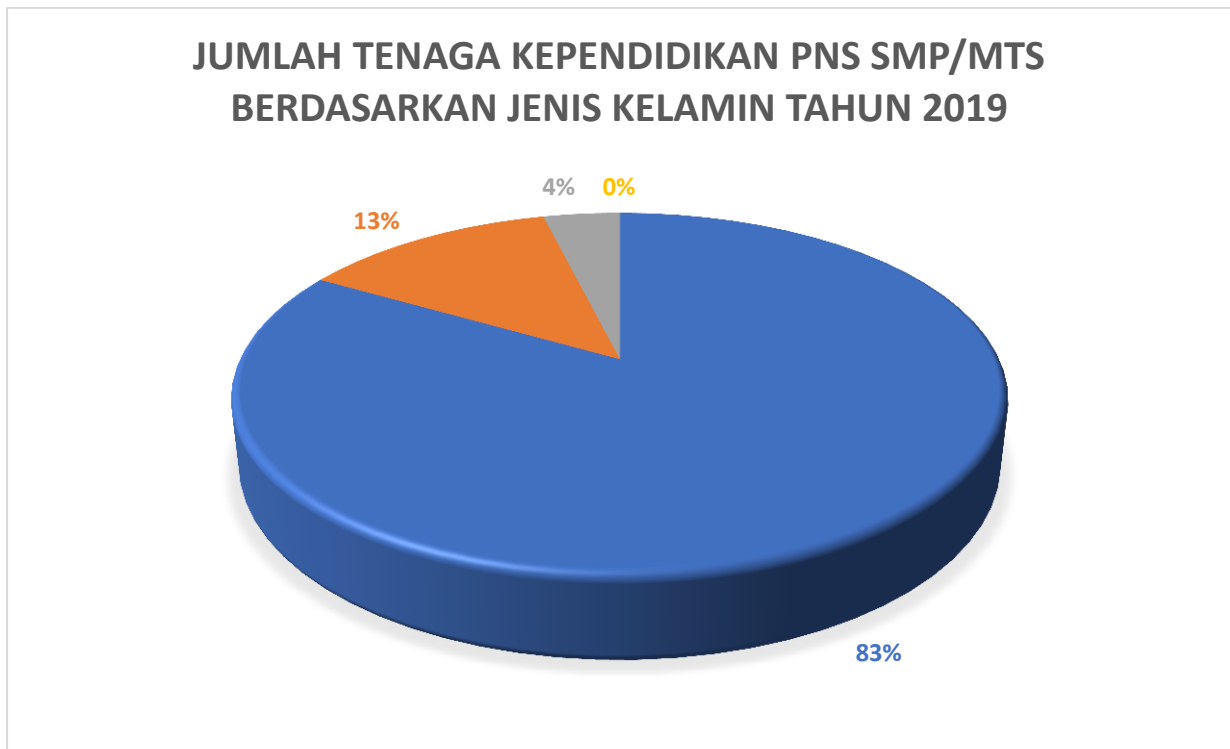


Tabel 2. 52 Jumlah Tenaga Kependidikan PNS SMP Berdasarkan Jenis Kelamin Tahun 2019

No.	KECAMATAN	GOL II		GOL III		GOL IV		YAYASAN		TOTAL		
		L	P	L	P	L	P	L	P	L	P	L+P
1	TEJAKULA	4	6	4	0	0	0	0	0	8	6	14
2	KUBUTAMBAHAN	10	3	5	2	0	0	0	0	15	5	20
3	SAWAN	1	0	3	6	0	0	0	0	4	6	10
4	BULELENG	7	6	3	14	0	0	0	0	10	20	30
5	SUKASADA	6	2	4	2	0	0	0	0	10	4	14
6	BANJAR	12	2	3	6	0	0	0	0	15	8	23
7	SERIRIT	2	0	6	5	0	0	0	0	8	5	13
8	BUSUNGBIU	4	3	2	3	0	1	0	0	6	7	13
9	GEROKGAK	4	4	5	3	0	0	0	0	9	7	16
BULELENG TAHUN 2019		50	26	35	41	-	1	-	-	85	68	153
BULELENG TAHUN 2018		6	-	39	26	45	45	-	1	90	72	162
BULELENG TAHUN 2017		-	-	-	-	-	-	-	-	-	-	-

Sumber : Disdikpora Kabupaten Buleleng

Gambar 2. 44 Jumlah Tenaga Kependidikan PNS SMP Berdasarkan Jenis Kelamin Tahun 2019

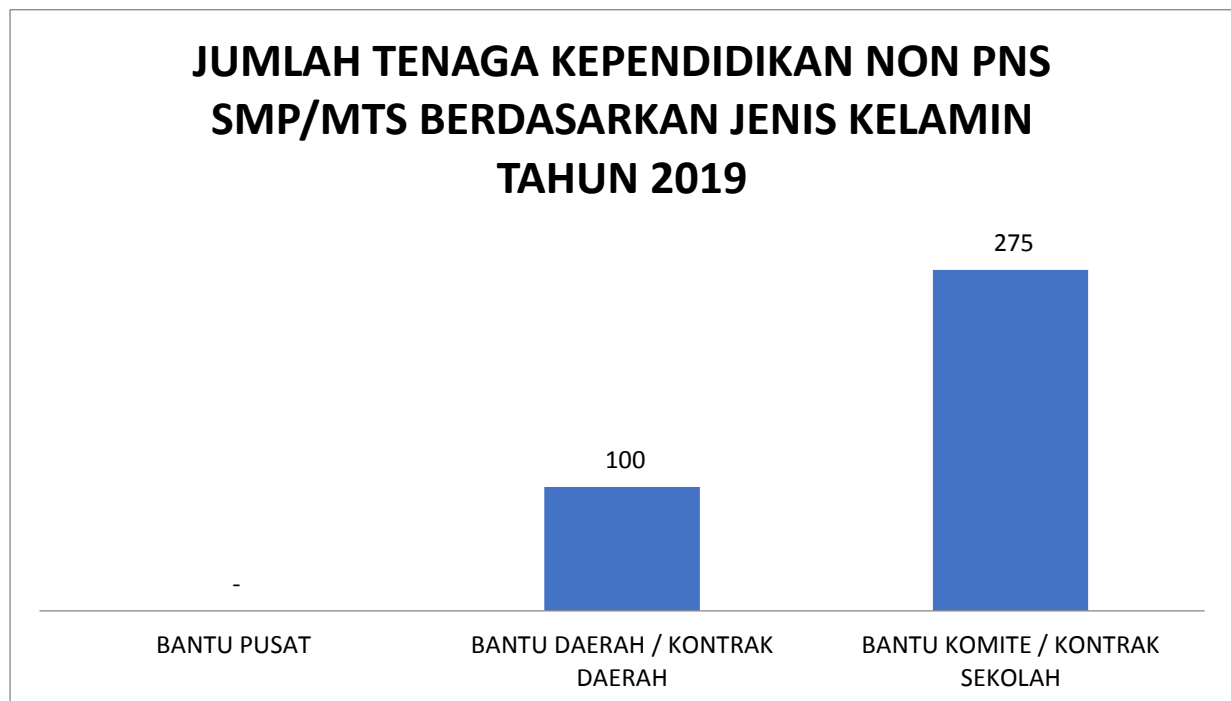


Tabel 2. 53 Jumlah Tenaga Kependidikan Non PNS SMP Berdasarkan Jenis Kelamin Tahun 2019

No.	KECAMATAN	BANTU PUSAT		BANTU DAERAH / KONTRAK DAERAH		BANTU KOMITE / KONTRAK SEKOLAH		TOTAL		
		L	P	L	P	L	P	L	P	L+P
1	TEJAKULA	0	0	4	1	12	17	16	18	34
2	KUBUTAMBAHAN	0	0	13	10	15	11	28	21	49
3	SAWAN	0	0	5	4	4	10	9	14	23
4	BULELENG	0	0	9	8	39	26	48	34	82
5	SUKASADA	0	0	1	3	17	12	18	15	33
6	BANJAR	0	0	10	8	25	12	35	20	55
7	SERIRIT	0	0	3	3	14	14	17	17	34
8	BUSUNGBIU	0	0	6	2	16	6	22	8	30
9	GEROKGAK	0	0	6	4	14	11	20	15	35
BULELENG TAHUN 2019		-	-	57	43	156	119	213	162	375
BULELENG TAHUN 2018		-	-	51	34	164	113	215	147	362
BULELENG TAHUN 2017		-	-	-	-	-	-	-	-	-

Sumber : Disdikpora Kabupaten Buleleng

Gambar 2. 45 Jumlah Tenaga Kependidikan Non PNS SMP Berdasarkan Jenis Kelamin Tahun 2019

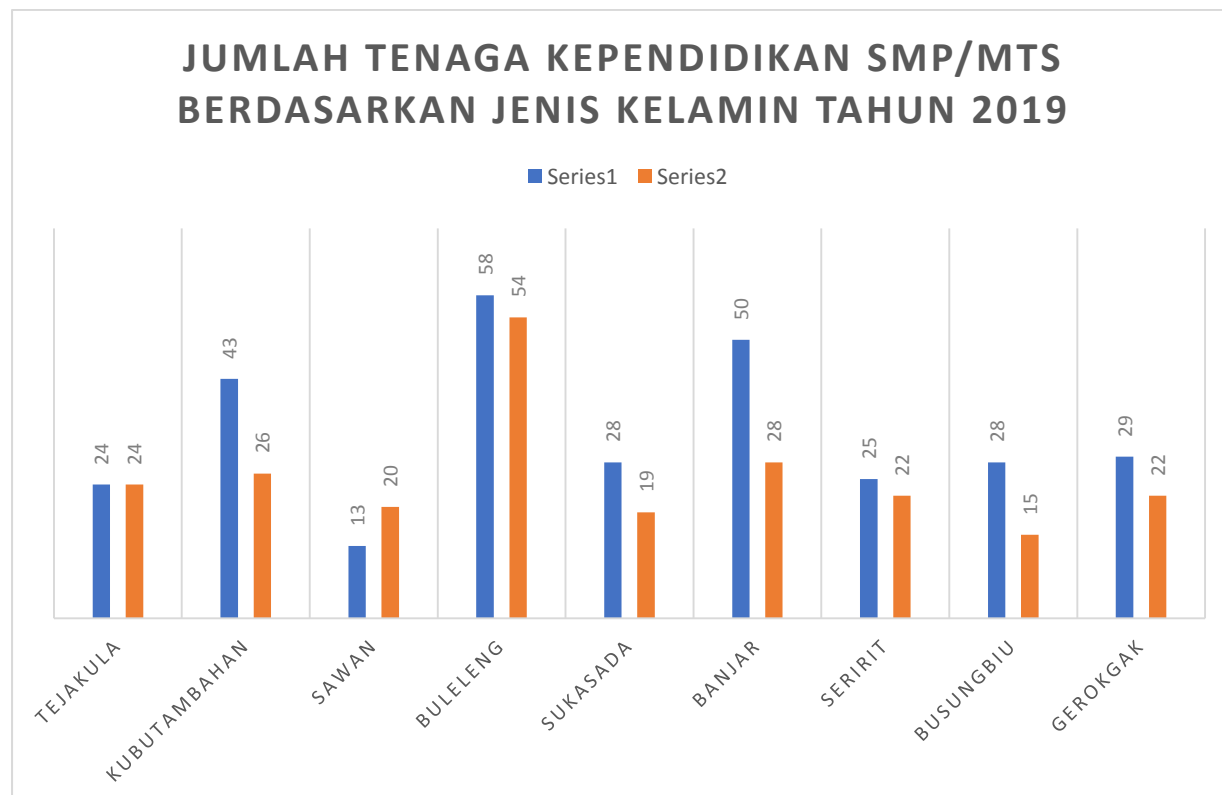


Tabel 2. 54 Jumlah Tenaga Kependidikan SMP Berdasarkan Jenis Kelamin Tahun 2019

NO	KECAMATAN	L	P	TOTAL
1	TEJAKULA	24	24	48
2	KUBUTAMBAHAN	43	26	69
3	SAWAN	13	20	33
4	BULELENG	58	54	112
5	SUKASADA	28	19	47
6	BANJAR	50	28	78
7	SERIRIT	25	22	47
8	BUSUNGBIU	28	15	43
9	GEROKGAK	29	22	51
BULELENG TAHUN 2019		298	230	528
BULELENG TAHUN 2018		305	219	524

Sumber : Disdikpora Kabupaten Buleleng

Gambar 2. 46 Jumlah Tenaga Kependidikan SMP Berdasarkan Jenis Kelamin Tahun 2019

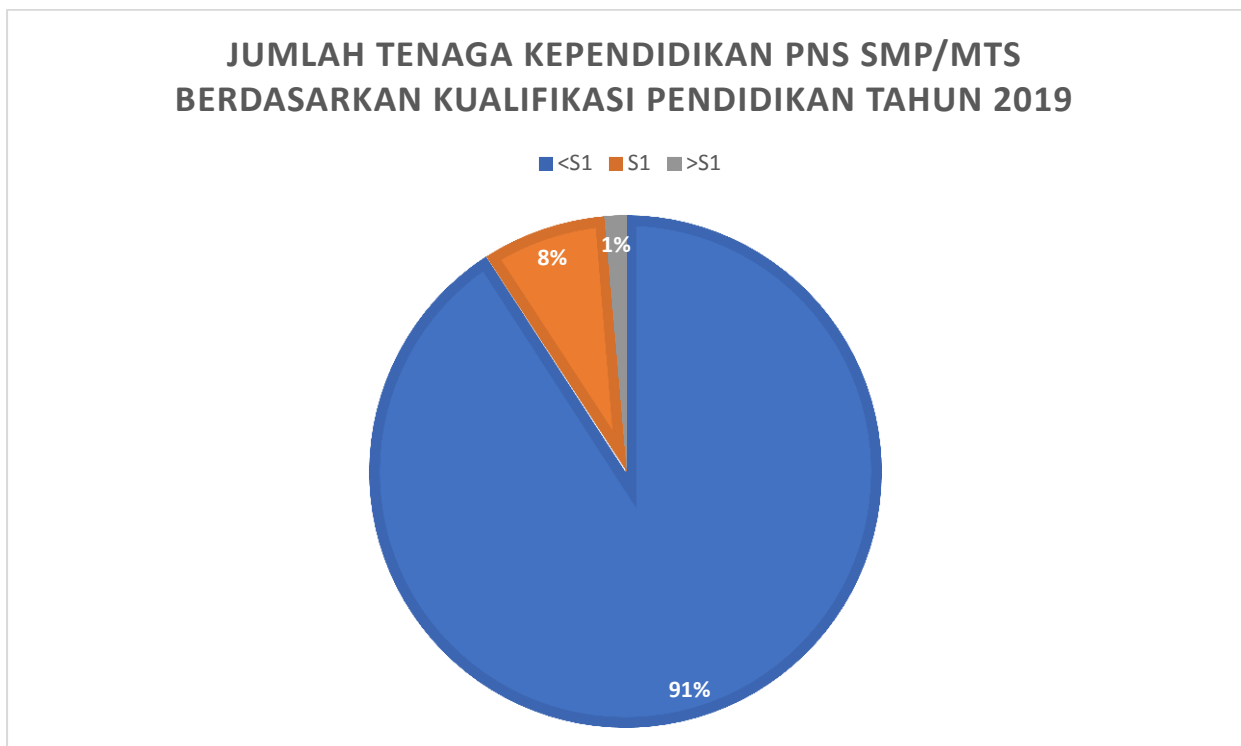


Tabel 2. 55 Jumlah Tenaga Kependidikan PNS SMP Berdasarkan Kualifikasi Pendidikan Tahun 2019

No.	KECAMATAN	<S1		S1		>S1		TOTAL		
		L	P	L	P	L	P	L	P	L+P
1	TEJAKULA	7	6	1	0	0	0	8	6	14
2	KUBUTAMBAHAN	13	5	2	0	0	0	15	5	20
3	SAWAN	4	6	0	0	0	0	4	6	10
4	BULELENG	9	16	1	4	0	0	10	20	30
5	SUKASADA	9	4	1	0	0	0	10	4	14
6	BANJAR	14	7	1	0	0	0	15	8	23
7	SERIRIT	8	5	0	0	0	0	8	5	13
8	BUSUNGBIU	6	6	0	0	0	1	6	7	13
9	GEROKGAK	8	6	1	1	0	0	9	7	16
BULELENG TAHUN 2019		78	61	7	5	-	2	85	68	153
BULELENG TAHUN 2018		87	64	6	5	-	1	93	70	163
BULELENG TAHUN 2017		-	-	-	-	-	-	-	-	-

Sumber : Disdikpora Kabupaten Buleleng

Gambar 2. 47 Jumlah Tenaga Kependidikan PNS SMP Berdasarkan Kualifikasi Pendidikan Tahun 2019

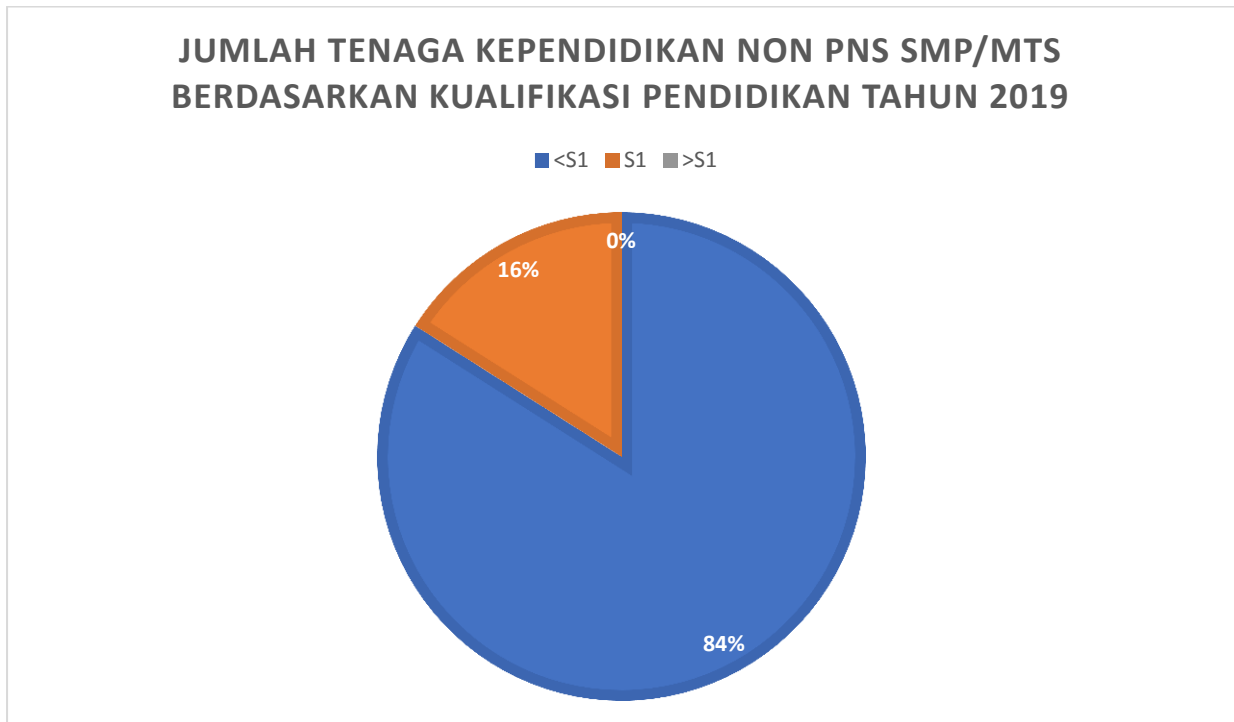


Tabel 2. 56 Jumlah Tenaga Kependidikan Non PNS SMP Berdasarkan Kualifikasi Pendidikan Tahun 2019

No.	KECAMATAN	<S1		S1		>S1		TOTAL		
		L	P	L	P	L	P	L	P	L+P
1	TEJAKULA	14	17	2	1	0	0	16	18	34
2	KUBUTAMBAHAN	27	17	1	4	0	0	28	21	49
3	SAWAN	8	14	1	0	0	0	9	14	23
4	BULELENG	40	26	8	8	0	0	48	34	82
5	SUKASADA	14	10	4	5	0	0	18	15	33
6	BANJAR	29	14	6	6	0	0	35	20	55
7	SERIRIT	16	11	1	6	0	0	17	17	34
8	BUSUNGBIU	18	7	4	1	0	0	22	8	30
9	GEROKGAK	19	14	1	1	0	0	20	15	35
BULELENG TAHUN 2018		185	130	28	32	-	-	213	162	375
BULELENG TAHUN 2018		190	121	23	27	-	1	213	149	362
BULELENG TAHUN 2017		-	-	-	-	-	-	-	-	-

Sumber : Disdikpora Kabupaten Buleleng

Gambar 2. 48 Jumlah Tenaga Kependidikan Non PNS SMP Berdasarkan Kualifikasi Pendidikan Tahun 2019

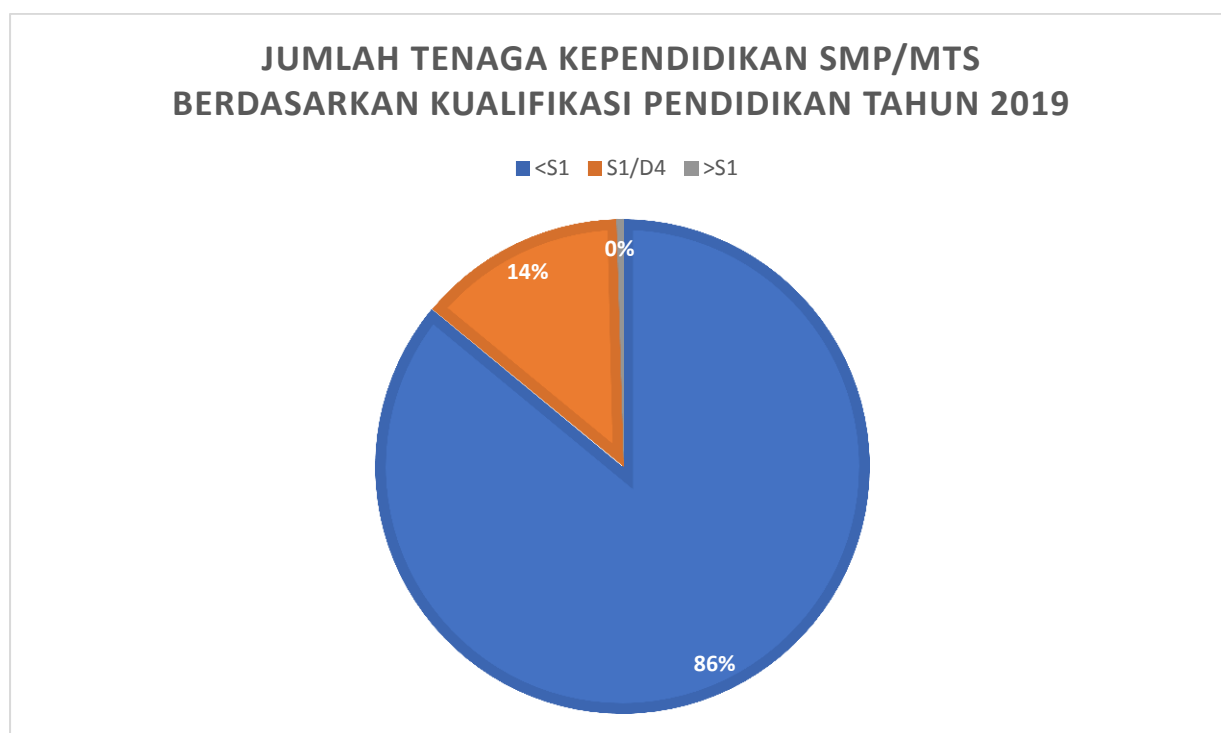


Tabel 2. 57 Jumlah Tenaga Kependidikan SMP Berdasarkan Kualifikasi Pendidikan Tahun 2019

No.	KECAMATAN	<S1	S1/D4	>S1	TOTAL
1	TEJAKULA	44	4	-	48
2	KUBUTAMBAHAN	62	7	-	69
3	SAWAN	32	1	-	33
4	BULELENG	91	21	-	112
5	SUKASADA	37	10	-	47
6	BANJAR	64	13	1	78
7	SERIRIT	40	7	-	47
8	BUSUNGBIU	37	5	1	43
9	GEROKGAK	47	4	-	51
BULELENG TAHUN 2019		454	72	2	528
BULELENG TAHUN 2018		462	61	2	525
BULELENG TAHUN 2017		-	-	-	-

Sumber : Disdikpora Kabupaten Buleleng

Gambar 2. 49 Jumlah Tenaga Kependidikan SMP Berdasarkan Kualifikasi Pendidikan Tahun 2019



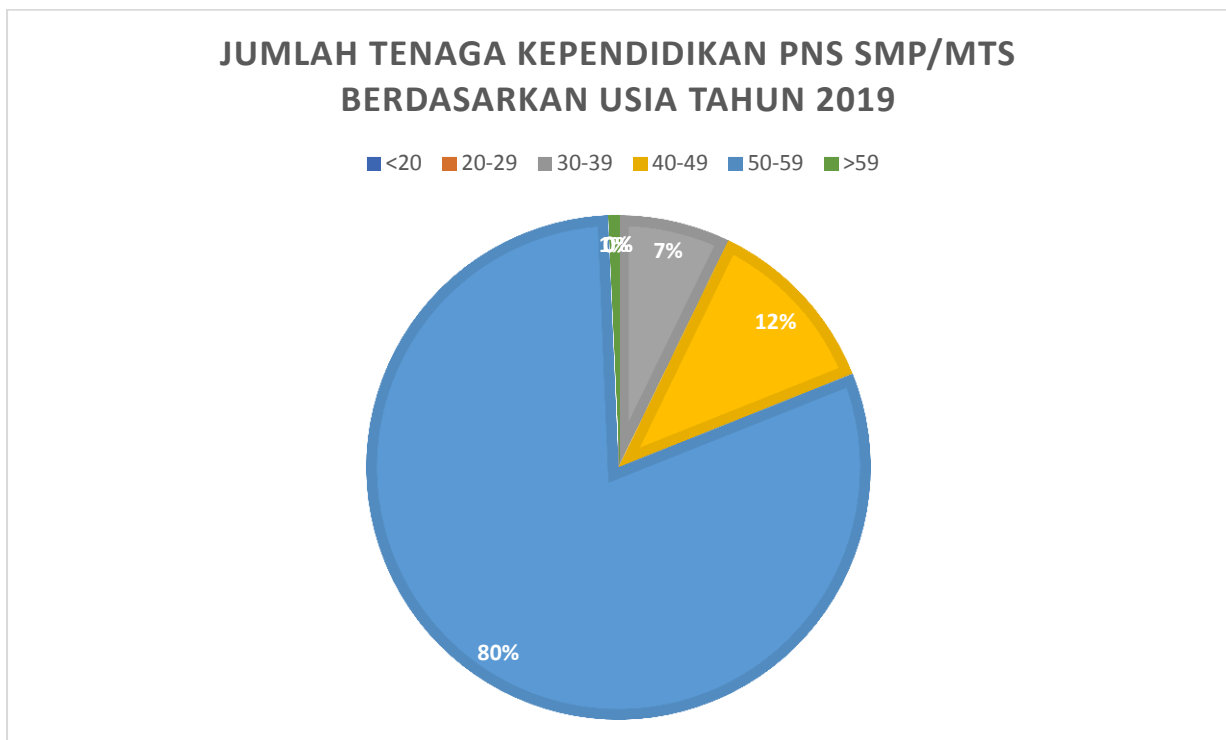


Tabel 2. 58 Jumlah Tenaga Kependidikan PNS SMP Berdasarkan Usia Tahun 2019

No.	KECAMATAN	<20	20-29	30-39	40-49	50-59	>59	TOTAL
1	TEJAKULA	0	0	0	1	13		14
2	KUBUTAMBAHAN	0	0	0	6	14		20
3	SAWAN	0	0	0	0	10		10
4	BULELENG	0	0	4	4	22		30
5	SUKASADA	0	0	1	1	12		14
6	BANJAR	0	0	4	0	19		23
7	SERIRIT	0	0	0	0	12	1	13
8	BUSUNGBIU	0	0	0	3	10		13
9	GEROKGAK	0	0	2	3	11		16
BULELENG TAHUN 2019		-	-	11	18	123	1	153
BULELENG TAHUN 2018		-	-	15	27	129	-	171
BULELENG TAHUN 2017		-	-	-	-	-	-	-

Sumber : Disdikpora Kabupaten Buleleng

Gambar 2. 50 Jumlah Tenaga Kependidikan PNS SMP Berdasarkan Usia Tahun 2019

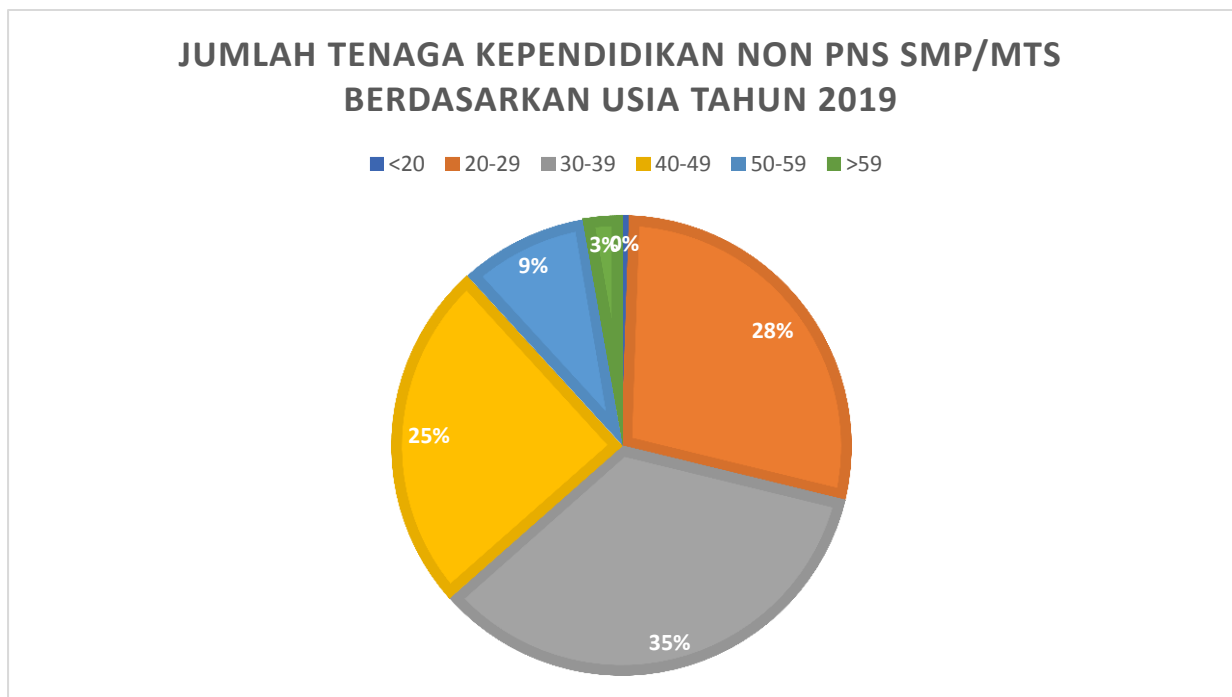


Tabel 2. 59 Jumlah Tenaga Kependidikan Non PNS SMP Berdasarkan Usia Tahun 2019

No.	KECAMATAN	<20	20-29	30-39	40-49	50-59	>59	TOTAL
1	TEJAKULA	0	10	12	8	2	2	34
2	KUBUTAMBAHAN	0	11	19	15	4	0	49
3	SAWAN	1	8	7	5	1	1	23
4	BULELENG	0	21	27	24	7	3	82
5	SUKASADA	0	13	11	7	2	0	33
6	BANJAR	0	13	18	14	7	3	55
7	SERIRIT	1	12	13	4	4	0	34
8	BUSUNGBIU	0	9	7	11	2	1	30
9	GEROKGAK	0	9	16	5	5	0	35
BULELENG TAHUN 2019		2	106	130	93	34	10	375
BULELENG TAHUN 2018		4	82	77	46	16	5	230
BULELENG TAHUN 2017		-	-	-	-	-	-	-

Sumber : Disdikpora Kabupaten Buleleng

Gambar 2. 51 Jumlah Tenaga Kependidikan Non PNS SMP Berdasarkan Usia Tahun 2019

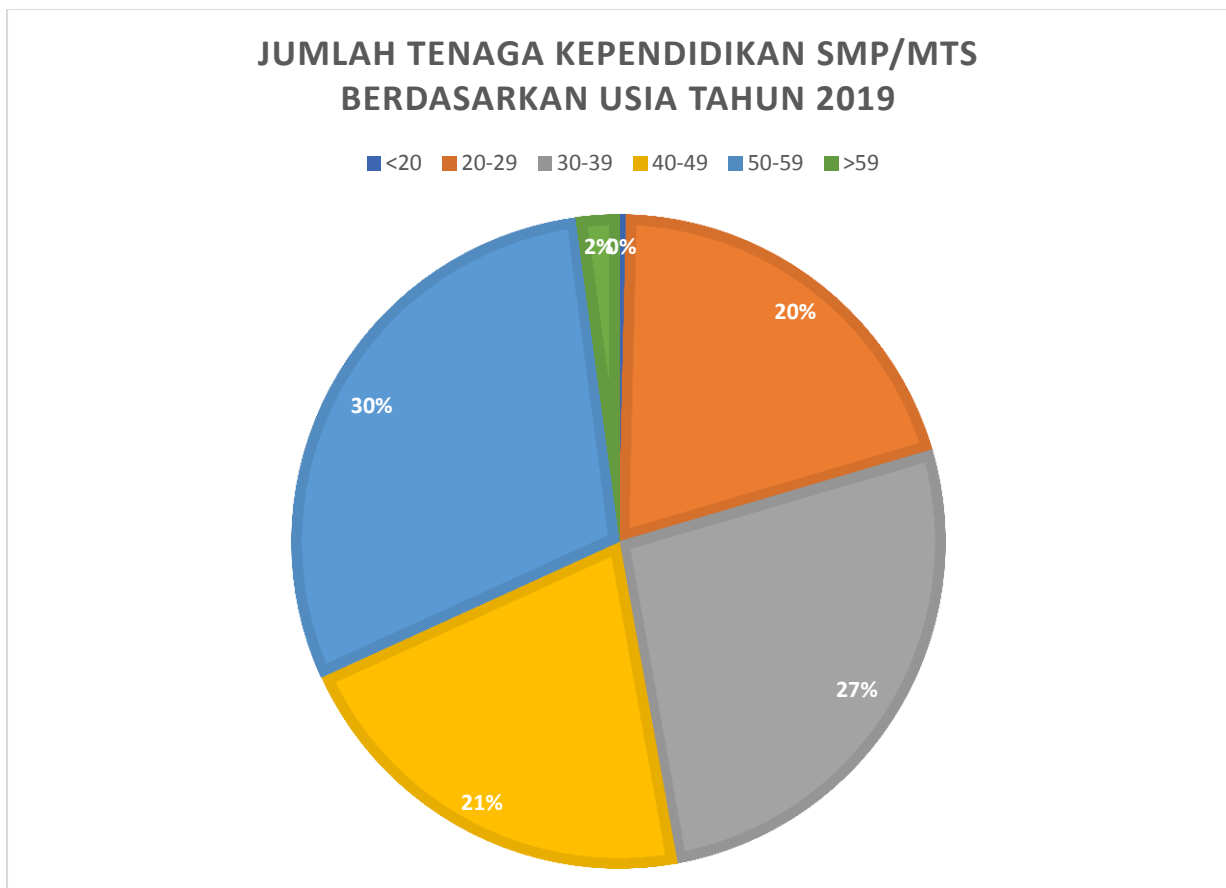


Tabel 2. 60 Jumlah Tenaga Kependidikan SMP Berdasarkan Usia Tahun 2019

No.	KECAMATAN	<20	20-29	30-39	40-49	50-59	>59	TOTAL
1	TEJAKULA	-	10	12	9	15	2	48
2	KUBUTAMBAHAN	-	11	19	21	18	-	69
3	SAWAN	1	8	7	5	11	1	33
4	BULELENG	-	21	31	28	29	3	112
5	SUKASADA	-	13	12	8	14	-	47
6	BANJAR	-	13	22	14	26	3	78
7	SERIRIT	1	12	13	4	16	1	47
8	BUSUNGBIU	-	9	7	14	12	1	43
9	GEROKGAK	-	9	18	8	16	-	51
BULELENG TAHUN 2019		2	106	141	111	157	11	528
BULELENG TAHUN 2018		4	82	92	73	145	5	401
BULELENG TAHUN 2017		-	-	-	-	-	-	-

Sumber : Disdikpora Kabupaten Buleleng

Gambar 2. 52 Jumlah Tenaga Kependidikan SMP Berdasarkan Usia Tahun 2019



## 2.3 DATA PESERTA DIDIK

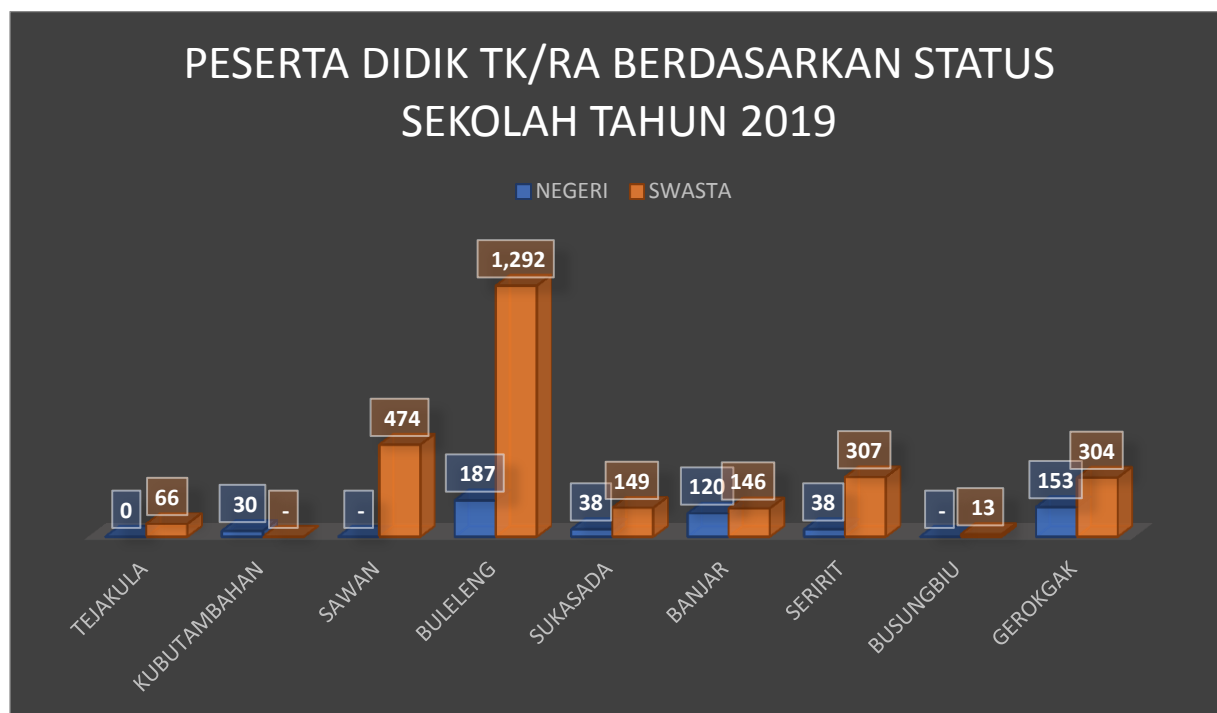
### 2.3.1 PESERTA DIDIK

Tabel 2. 61 Peserta Didik TK/RA Berdasarkan Status Sekolah Tahun 2019

No.	KECAMATAN	NEGERI	SWASTA	TOTAL
1	TEJAKULA	0	66	66
2	KUBUTAMBAHAN	30	-	30
3	SAWAN	-	474	474
4	BULELENG	187	1,292	1,479
5	SUKASADA	38	149	187
6	BANJAR	120	146	266
7	SERIRIT	38	307	345
8	BUSUNGBIU	-	13	13
9	GEROKGAK	153	304	457
BULELENG TAHUN 2019		566	2,751	3,317
BULELENG TAHUN 2018		1,840	8,171	10,011
BULELENG TAHUN 2017		1,839	11,379	13,218

Sumber : Disdikpora Kabupaten Buleleng

Gambar 2. 53 Peserta Didik TK/RA Berdasarkan Status Sekolah Tahun 2019

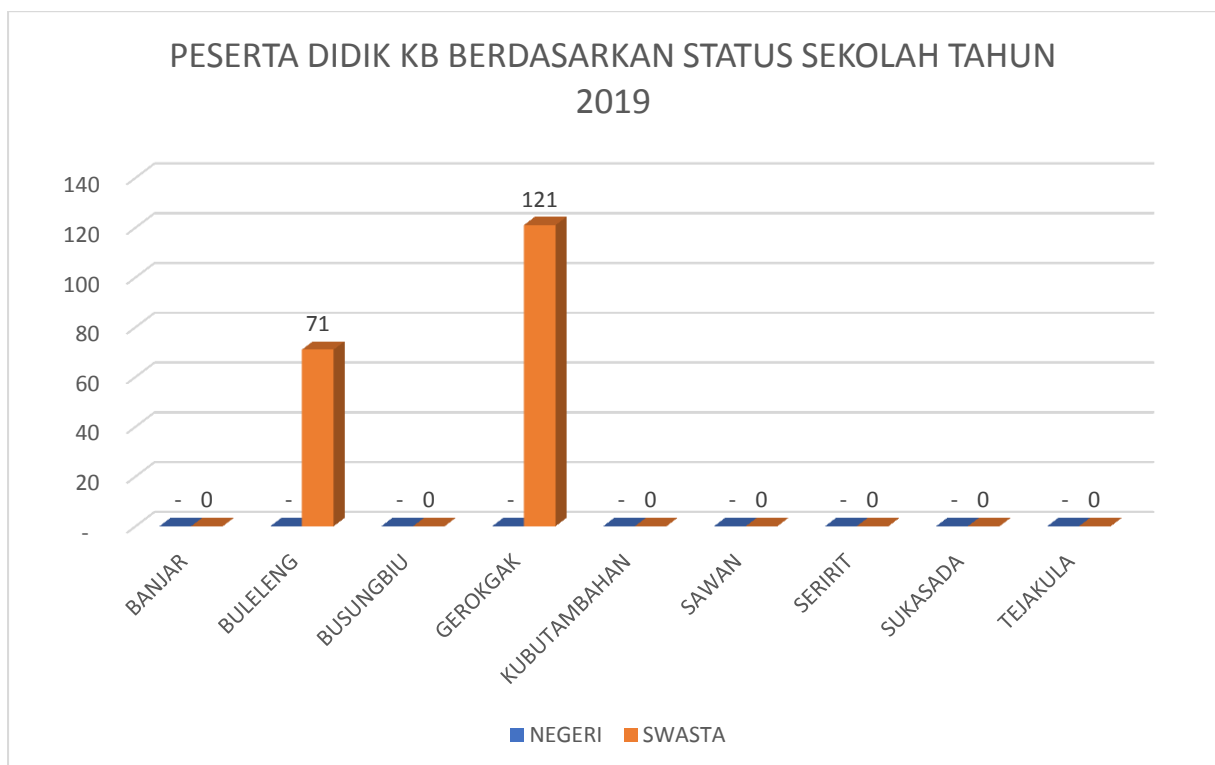


Tabel 2. 62 Peserta Didik KB Berdasarkan Status Sekolah Tahun 2019

No.	KECAMATAN	NEGERI	SWASTA	TOTAL
1	BANJAR	-	0	-
2	BULELENG	-	71	71
3	BUSUNGBIU	-	0	-
4	GEROKGAK	-	121	121
5	KUBUTAMBAHAN	-	0	-
6	SAWAN	-	0	-
7	SERIRIT	-	0	-
8	SUKASADA	-	0	-
9	TEJAKULA	-	0	-
BULELENG TAHUN 2019		-	192	192
BULELENG TAHUN 2018		-	698	698
BULELENG TAHUN 2017		-	1,271	1,271

Sumber : Disdikpora Kabupaten Buleleng

Gambar 2. 54 Peserta Didik KB Berdasarkan Status Sekolah Tahun 2019

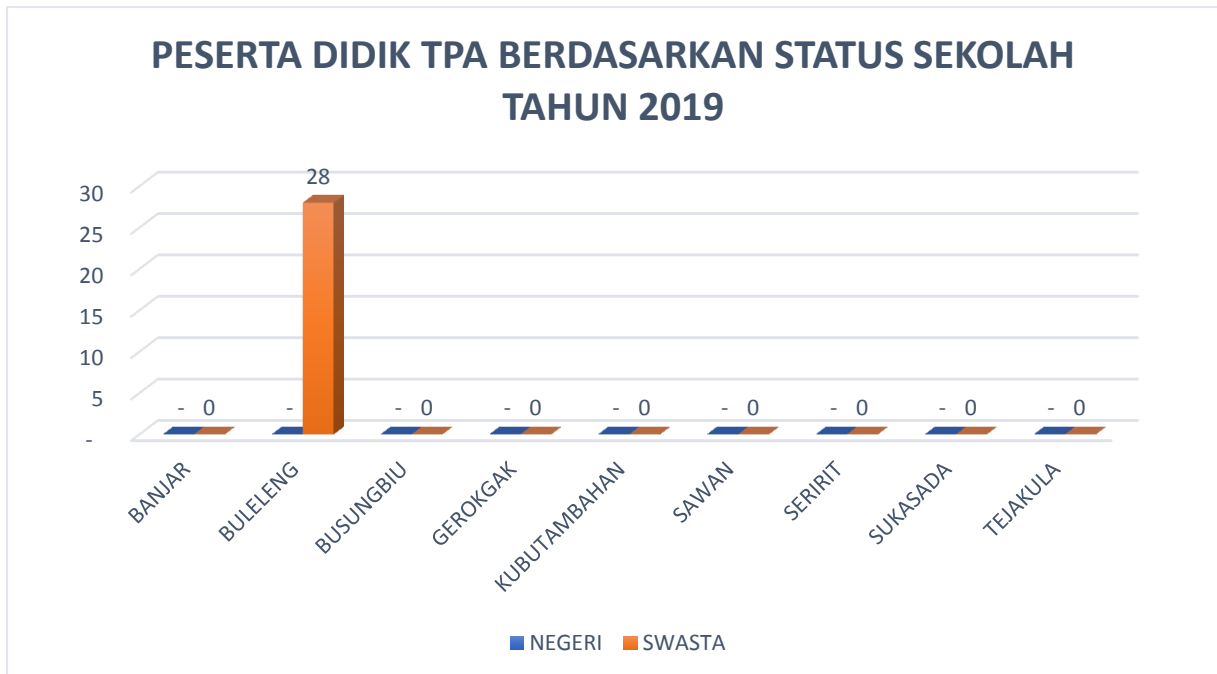


Tabel 2. 63 Peserta Didik TPA Berdasarkan Status Sekolah Tahun 2019

No.	KECAMATAN	NEGERI	SWASTA	TOTAL
1	BANJAR	-	0	-
2	BULELENG	-	28	28
3	BUSUNGBIU	-	0	-
4	GEROKGAK	-	0	-
5	KUBUTAMBAHAN	-	0	-
6	SAWAN	-	0	-
7	SERIRIT	-	0	-
8	SUKASADA	-	0	-
9	TEJAKULA	-	0	-
	BULELENG TAHUN 2019	-	28	28
	BULELENG TAHUN 2018	-	213	213
	BULELENG TAHUN 2017	-	519	519

Sumber : Disdikpora Kabupaten Buleleng

Gambar 2. 55 Peserta Didik TPA Berdasarkan Status Sekolah Tahun 2019

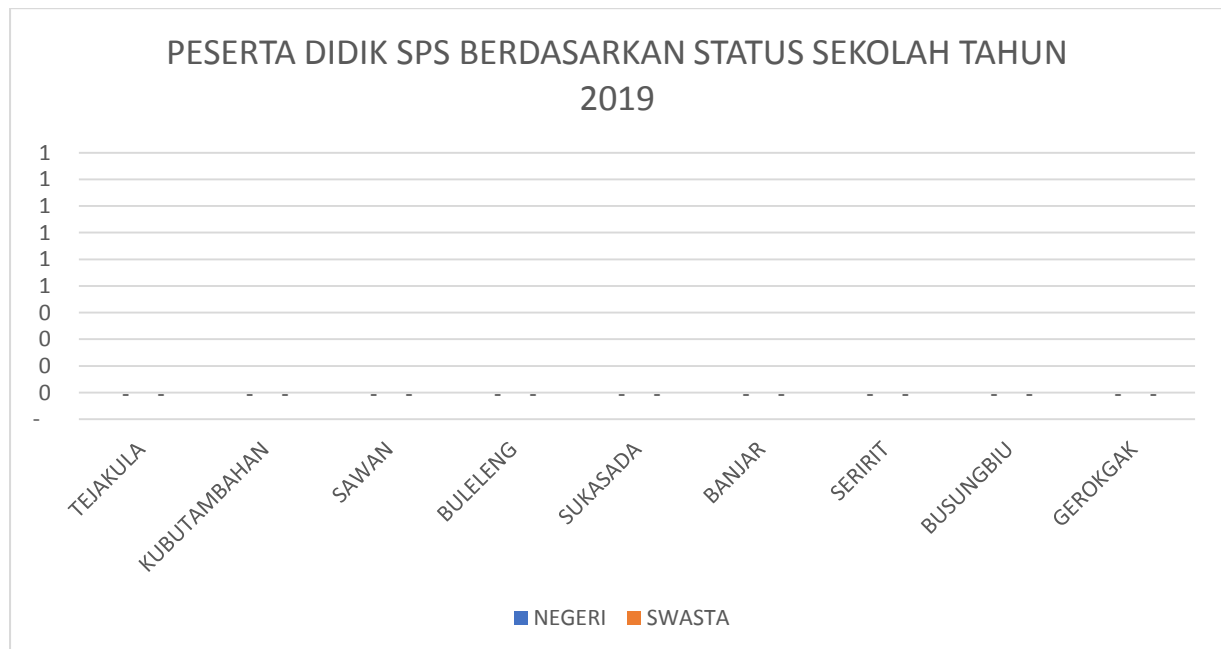


Tabel 2. 64 Peserta Didik SPS Berdasarkan Status Sekolah Tahun 2019

No.	KECAMATAN	NEGERI	SWASTA	TOTAL
1	TEJAKULA	-	-	-
2	KUBUTAMBAHAN	-	-	-
3	SAWAN	-	-	-
4	BULELENG	-	-	-
5	SUKASADA	-	-	-
6	BANJAR	-	-	-
7	SERIRIT	-	-	-
8	BUSUNGBIU	-	-	-
9	GEROKGAK	-	-	-
	BULELENG TAHUN 2019	-	-	-
	BULELENG TAHUN 2018	-	14	14
	BULELENG TAHUN 2017	-	414	414

Sumber : Disdikpora Kabupaten Buleleng

Gambar 2. 56 Peserta Didik SPS Berdasarkan Status Sekolah Tahun 2019

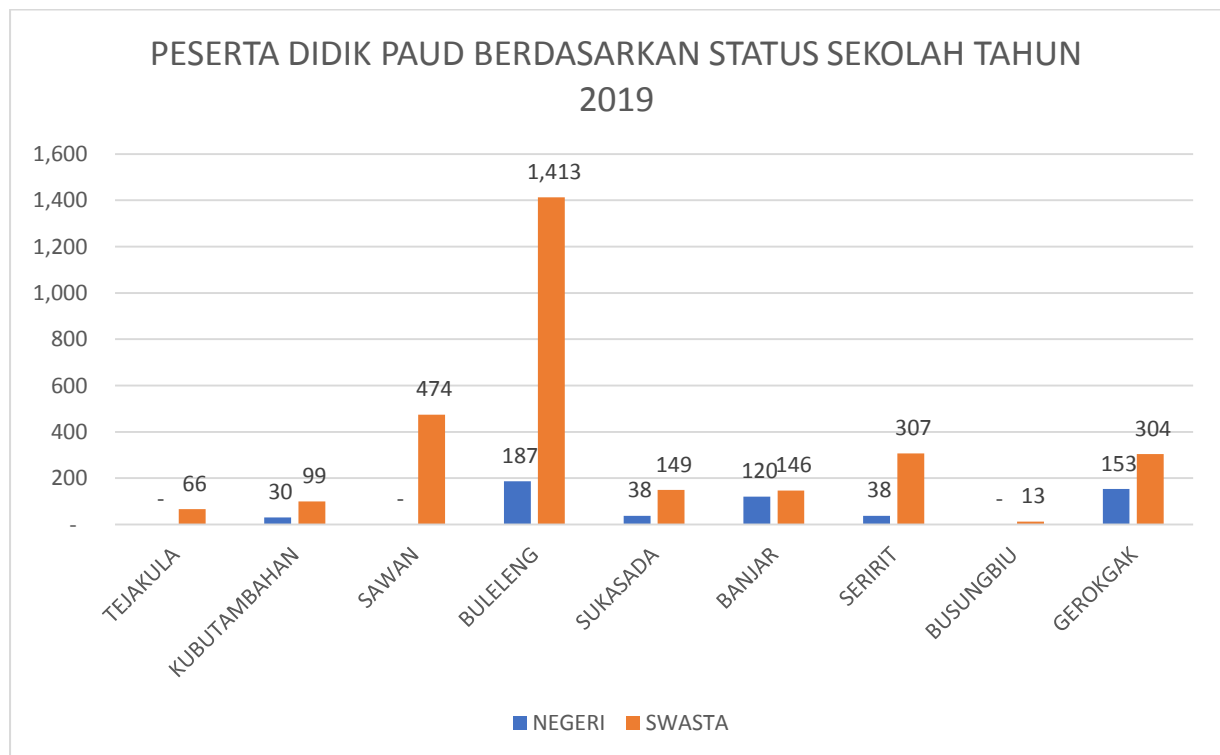


Tabel 2. 65 Peserta Didik PAUD Berdasarkan Status Sekolah Tahun 2019

No.	KECAMATAN	NEGERI	SWASTA	TOTAL
1	TEJAKULA	-	66	66
2	KUBUTAMBAHAN	30	99	129
3	SAWAN	-	474	474
4	BULELENG	187	1,413	1,600
5	SUKASADA	38	149	187
6	BANJAR	120	146	266
7	SERIRIT	38	307	345
8	BUSUNGBIU	-	13	13
9	GEROKGAK	153	304	457
BULELENG TAHUN 2019		566	2,971	3,537
BULELENG TAHUN 2018		1,840	9,096	10,936
BULELENG TAHUN 2017		1,839	13,583	15,422

Sumber : Disdikpora Kabupaten Buleleng

Gambar 2. 57 Peserta Didik PAUD Berdasarkan Status Sekolah Tahun 2019



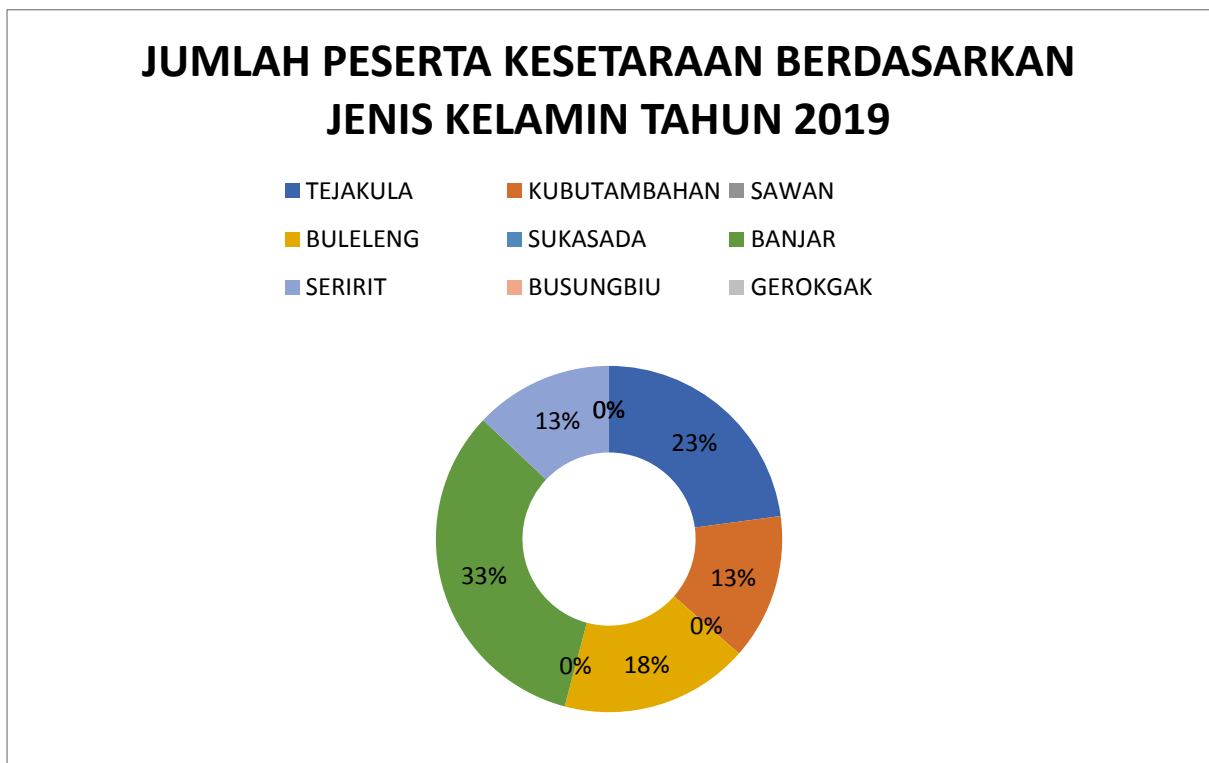


Tabel 2. 66 jumlah Peserta Kesetaraan Berdasarkan Jenis Kelamin Tahun 2019

No.	KECAMATAN	L	P	TOTAL
1	BANJAR	115	90	205
2	BULELENG	82	40	122
3	BUSUNGBIU	0	0	0
4	GEROKGAK	87	71	158
5	KUBUTAMBAHAN	0	0	0
6	SAWAN	174	121	295
7	SERIRIT	66	50	116
8	SUKASADA	0	0	0
9	TEJAKULA	0	0	0
BULELENG TAHUN 2019		524	372	896

Sumber : Disdikpora Kabupaten Buleleng Bidang Pembinaan PAUD dan PNF Bagian Peserta Didik PAUD dan PNF

Gambar 2. 58 jumlah Peserta Kesetaraan Berdasarkan Jenis Kelamin Tahun 2019

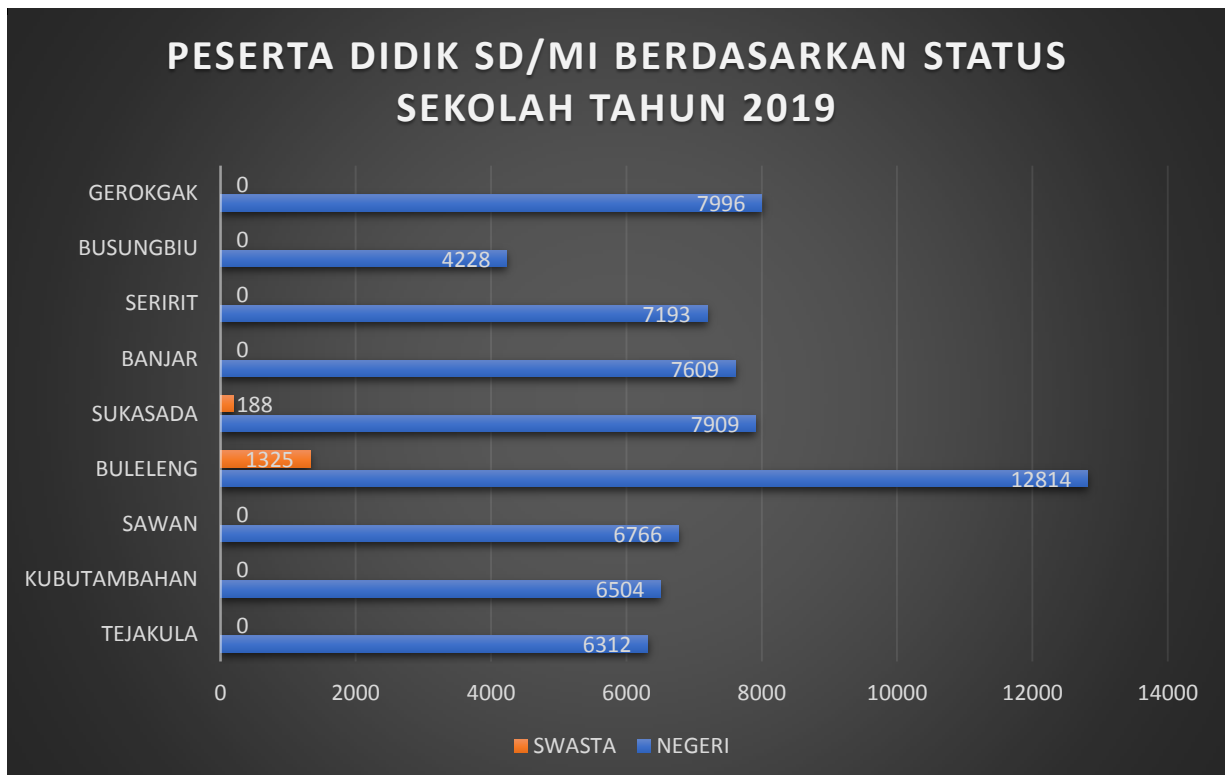


Tabel 2. 67 Peserta Didik SD/MI Berdasarkan Status Sekolah Tahun 2019

No.	KECAMATAN	SD		
		N	S	TOTAL
1	TEJAKULA	6,312	-	6,312
2	KUBUTAMBAHAN	6,504	-	6,504
3	SAWAN	6,766	-	6,766
4	BULELENG	12,814	1,325	14,139
5	SUKASADA	7,909	188	8,097
6	BANJAR	7,609	-	7,609
7	SERIRIT	7,193	-	7,193
8	BUSUNGBIU	4,228	-	4,228
9	GEROKGAK	7,996	-	7,996
BULELENG TAHUN 2019		67,331	1,513	68,844
BULELENG TAHUN 2018		68,491	4,242	72,733
BULELENG TAHUN 2017		69,366	3,465	72,831

Sumber : Disdikpora Kabupaten Buleleng

Gambar 2. 59 Peserta Didik SD/MI Berdasarkan Status Sekolah Tahun 2019

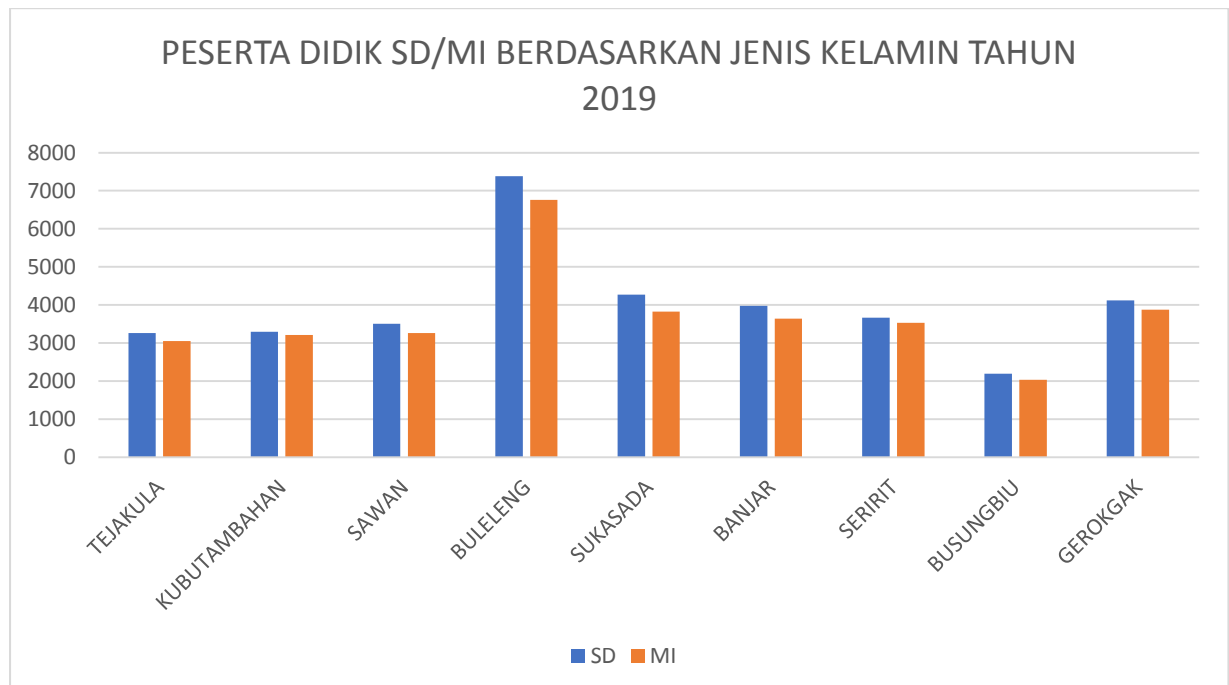


Tabel 2. 68 Peserta Didik SD/MI Berdasarkan Jenis Kelamin Tahun 2019

No.	KECAMATAN	SD		
		L	P	TOTAL
1	TEJAKULA	3,259	3,053	6,312
2	KUBUTAMBAHAN	3,293	3,211	6,504
3	SAWAN	3,506	3,260	6,766
4	BULELENG	7,380	6,759	14,139
5	SUKASADA	4,273	3,824	8,097
6	BANJAR	3,973	3,636	7,609
7	SERIRIT	3,665	3,528	7,193
8	BUSUNGBIU	2,195	2,033	4,228
9	GEROKGAK	4,118	3,878	7,996
BULELENG TAHUN 2019		35,662	33,182	68,844
BULELENG TAHUN 2018		37,762	34,971	72,733
BULELENG TAHUN 2017		37,169	35,662	72,831

Sumber : Disdikpora Kabupaten Buleleng

Gambar 2. 60 Peserta Didik SD/MI Berdasarkan Jenis Kelamin Tahun 2019

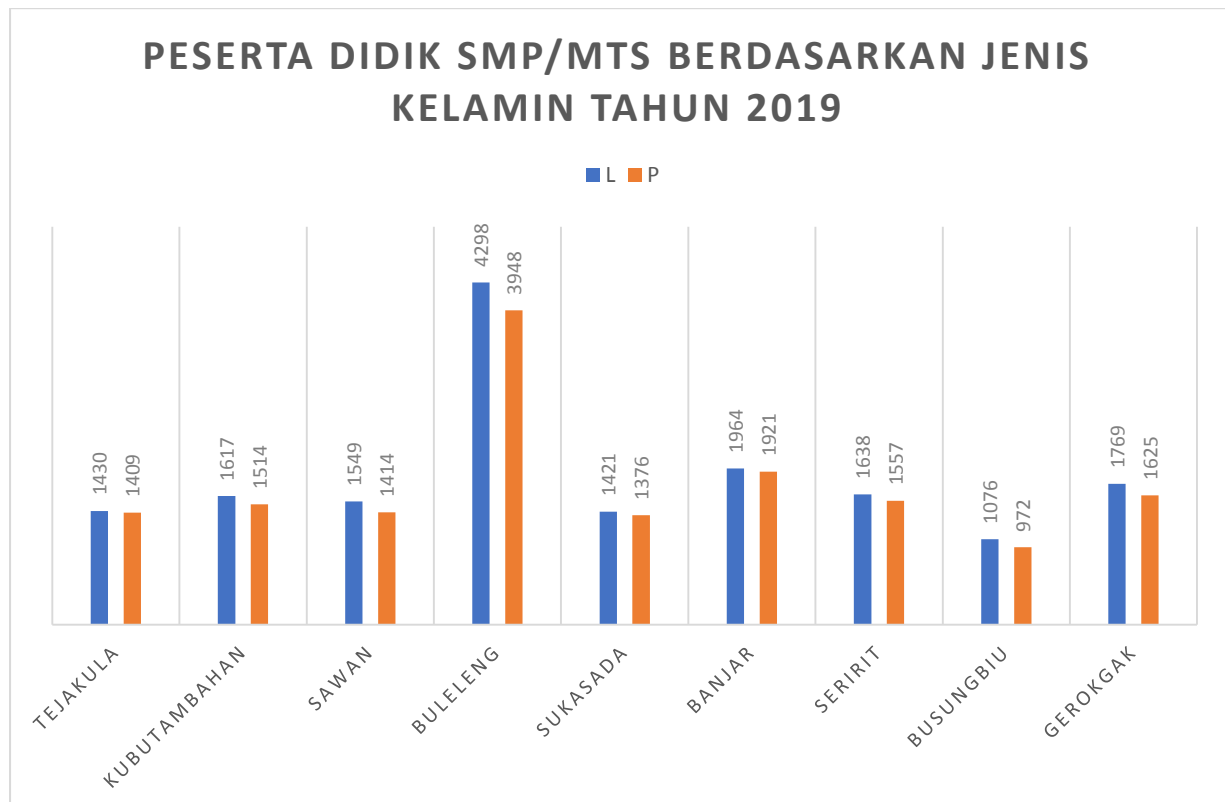


Tabel 2. 69 Peserta Didik SMP/MTs Berdasarkan Jenis Kelamin Tahun 2019

No.	KECAMATAN	SMP		
		L	P	TOTAL
1	TEJAKULA	1,430	1,409	2,839
2	KUBUTAMBAHAN	1,617	1,514	3,131
3	SAWAN	1,549	1,414	2,963
4	BULELENG	4,298	3,948	8,246
5	SUKASADA	1,421	1,376	2,797
6	BANJAR	1,964	1,921	3,885
7	SERIRIT	1,638	1,557	3,195
8	BUSUNGBIU	1,076	972	2,048
9	GEROKGAK	1,769	1,625	3,394
BULELENG TAHUN 2019		16,762	15,736	32,498
BULELENG TAHUN 2018		18,094	16,950	35,044
BULELENG TAHUN 2017		18,233	17,119	35,352

Sumber : Disdikpora Kabupaten Buleleng

Gambar 2. 61 Peserta Didik SMP/MTs Berdasarkan Jenis Kelamin Tahun 2019

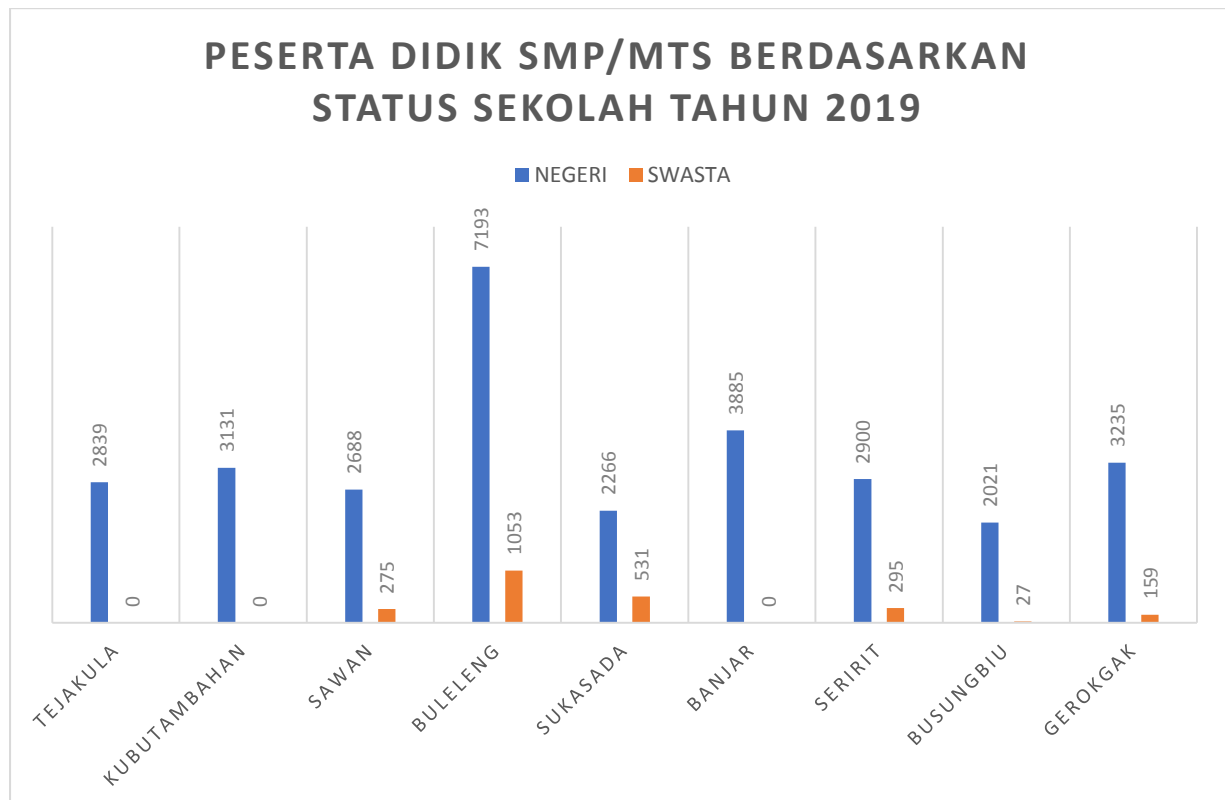


Tabel 2. 70 Peserta Didik SMP/MTs Berdasarkan Status Sekolah Tahun 2019

No.	KECAMATAN	SMP		
		N	S	TOTAL
1	TEJAKULA	2,839	-	2,839
2	KUBUTAMBAHAN	3,131	-	3,131
3	SAWAN	2,688	275	2,963
4	BULELENG	7,193	1,053	8,246
5	SUKASADA	2,266	531	2,797
6	BANJAR	3,885	-	3,885
7	SERIRIT	2,900	295	3,195
8	BUSUNGBIU	2,021	27	2,048
9	GEROKGAK	3,235	159	3,394
BULELENG TAHUN 2019		30,158	2,340	32,498
BULELENG TAHUN 2018		31,554	3,490	35,044
BULELENG TAHUN 2017		31,754	3,598	35,352

Sumber : Disdikpora Kabupaten Buleleng

Gambar 2. 62 Peserta Didik SMP/MTs Berdasarkan Status Sekolah Tahun 2019



### 2.3.2 PUTUS SEKOLAH

Tabel 2. 71 Jumlah Siswa Putus Sekolah Jenjang SD/MI Tahun 2019

KABUPATEN	JUMLAH SISWA	PUTUS SEKOLAH	% PUTUS SEKOLAH
BULELENG TAHUN 2019	68,844	493	0.72
BULELENG TAHUN 2018	72,733	64	0.08
BULELENG TAHUN 2017	68,500	15	0.02

Sumber : Disdikpora Kabupaten Buleleng

Tabel 2. 72 Jumlah Siswa Putus Sekolah Jenjang SMP/MTs Tahun 2019

KABUPATEN	JUMLAH SISWA	PUTUS SEKOLAH	% PUTUS SEKOLAH
BULELENG TAHUN 2019	32,498	27	0.08
BULELENG TAHUN 2018	33,484	115	0.34
BULELENG TAHUN 2017	33,771	15	0.04

Sumber : Disdikpora Kabupaten Buleleng

### 2.3.3 PESERTA UJIAN DAN LULUSAN

Tabel 2. 73 Jumlah Peserta UN Dan Lulusan SD/MI Tahun 2019

No.	KECAMATAN	PESERTA	LULUSAN	TIDAK LULUS
1	TEJAKULA	1,028	1,028	-
2	KUBUTAMBAHAN	1,061	1,061	-
3	SAWAN	1,062	1,062	-
4	BULELENG	2,520	2,520	-
5	SUKASADA	1,399	1,399	-
6	BANJAR	1,241	1,241	-
7	SERIRIT	1,278	1,278	-
8	BUSUNGBIU	698	698	-
9	GEROKGAK	1,680	1,680	-
BULELENG TAHUN 2019		11,967	11,967	-
BULELENG TAHUN 2018		10,876	10,876	-
BULELENG TAHUN 2017		11,913	11,913	-

Sumber : Disdikpora Kabupaten Buleleng

Tabel 2. 74 Jumlah Peserta UN Dan Lulusan SMP/MTs Tahun 2019

No.	KECAMATAN	PESERTA	LULUSAN	TIDAK LULUS
1	TEJAKULA	983	983	0
2	KUBUTAMBAHAN	1038	1038	0
3	SAWAN	944	944	0
4	BULELENG	2975	2975	0
5	SUKASADA	942	940	2
6	BANJAR	1380	1378	2
7	SERIRIT	1125	1125	0
8	BUSUNGBIU	714	714	0
9	GEROKGAK	1407	1405	2
BULELENG TAHUN 2019		11,508	11,502	6
BULELENG TAHUN 2018		11,789	11,787	2
BULELENG TAHUN 2017		11,470	11,470	0

Sumber : Disdikpora Kabupaten Buleleng

Tabel 2. 75 Jumlah Peserta UN Dan Lulusan Paket A Tahun 2019

No.	KECAMATAN	PESERTA	LULUSAN	TIDAK LULUS
1	TEJAKULA	-	-	-
2	KUBUTAMBAHAN	-	-	-
3	SAWAN	104	104	-
4	BULELENG	135	119	16
5	SUKASADA	27	27	-
6	BANJAR	74	73	1
7	SERIRIT	18	17	1
8	BUSUNGBIU	-	-	-
9	GEROKGAK	84	65	19
BULELENG TAHUN 2019		442	405	37
BULELENG TAHUN 2018		15	14	1
BULELENG TAHUN 2017		12	11	1

Sumber : Disdikpora Kabupaten Buleleng

Tabel 2. 76 Jumlah Peserta UN Dan Lulusan Paket B Tahun 2019

No.	KECAMATAN	PESERTA	LULUSAN	TIDAK LULUS
1	TEJAKULA	-	-	-
2	KUBUTAMBAHAN	-	-	-
3	SAWAN	15	15	-
4	BULELENG	48	43	5
5	SUKASADA	-	-	-
6	BANJAR	38	37	1
7	SERIRIT	8	6	2
8	BUSUNGBIU	-	-	-
9	GEROKGAK	55	49	6
BULELENG TAHUN 2018		164	150	14
BULELENG TAHUN 2018		43	41	2
BULELENG TAHUN 2017		142	120	22

Sumber : Disdikpora Kabupaten Buleleng



## **2.4 DATA SARANA DAN PRASARANA PENDIDIKAN**

### **2.4.1 SATUAN PENDIDIKAN**

#### **1. Pendidikan Anak Usia Dini (PAUD)**

Merupakan jenjang pendidikan sebelum pendidikan dasar. Melalui jenjang ini dilakukan upaya pembinaan yang ditujukan bagi anak sejak lahir sampai dengan usia enam tahun (0-6 tahun).

Penyelenggaraan PAUD di Indonesia bertumpu pada lima layanan utama yaitu :

- a. TK (Taman Kanak-Kanak) : bentuk satuan PAUD yang menyelenggarakan program bagi anak usia 4 sampai dengan 6 tahun.
- b. KB (Kelompok Bermain) : bentuk satuan PAUD yang menyelenggarakan program bagi anak usia 2 sampai dengan 4 tahun.
- c. TPA (Taman Penginapan Anak) : bentuk satuan PAUD yang menyelenggarakan program pendidikan dan pengasuhan bagi anak usia 3 bulan sampai dengan 6 tahun.
- d. SPS (Satuan PAUD Sejenis) bentuk-bentuk layanan PAUD lainnya yang penyelenggaraannya dapat diintegrasikan dengan berbagai layanan anak usia dini yang ada di masyarakat seperti Posyandu (Pos Pelayanan Terpadu), BKB (Bina Keluarga Balita), TPQ (Taman Pendidikan Al-Qur'an), TAPAS (Taman Pendidikan Anak Soleh), SPAS (Sanggar Pendidikan Anak Soleh), Bina Anaprasa, PAK (Pembina Anak Kristen), BIA (Bina Iman Anak Katolik), dan semua layanan anak usia dini yang berada di bawah binaan lembaga agama lainnya.
- e. PAUD Berbasis Keluarga (PBK) : bentuk layanan PAUD yang diselenggarakan di keluarga. Fasilitasi PAUD berbasis keluarga dapat dilakukan melalui program pendidikan keorngtuaan.

#### **2. Pendidikan Dasar**

Terdiri atas 2 (dua) jenjang pendidikan, diawali dengan Sekolah Dasar (SD) dan Madrasah Ibtidaiyah (MI) atau bentuk lain yang sederajat yang umumnya ditempuh oleh siswa usia 7-12 tahun kemudian dilanjutkan ke jenjang Sekolah Menengah Pertama (SMP) dan Madrasah Tsanawiyah (MTs), atau bentuk lain yang sederajat yang umumnya ditempuh oleh siswa usia 13-15 tahun.

Bagi anak dengan kebutuhan khusus (ABK) antara lain : tunanetra, tunarungu, tunawicara, tunagrahita, tunadaksa, tunalaras, berkesulitan belajar, lamban belajar, autis, memiliki gangguan motorik, menjadi korban penyalahgunaan narkoba, obat terlarang, dan zat adiktif lain yang memiliki kelainan lain, dilayani melalui tiga pos

layanan pendidikan antara lain : jalur Sekolah Luar Biasa (Segregasi), jalur Reguler (Integrasi) dan jalur inklusi.

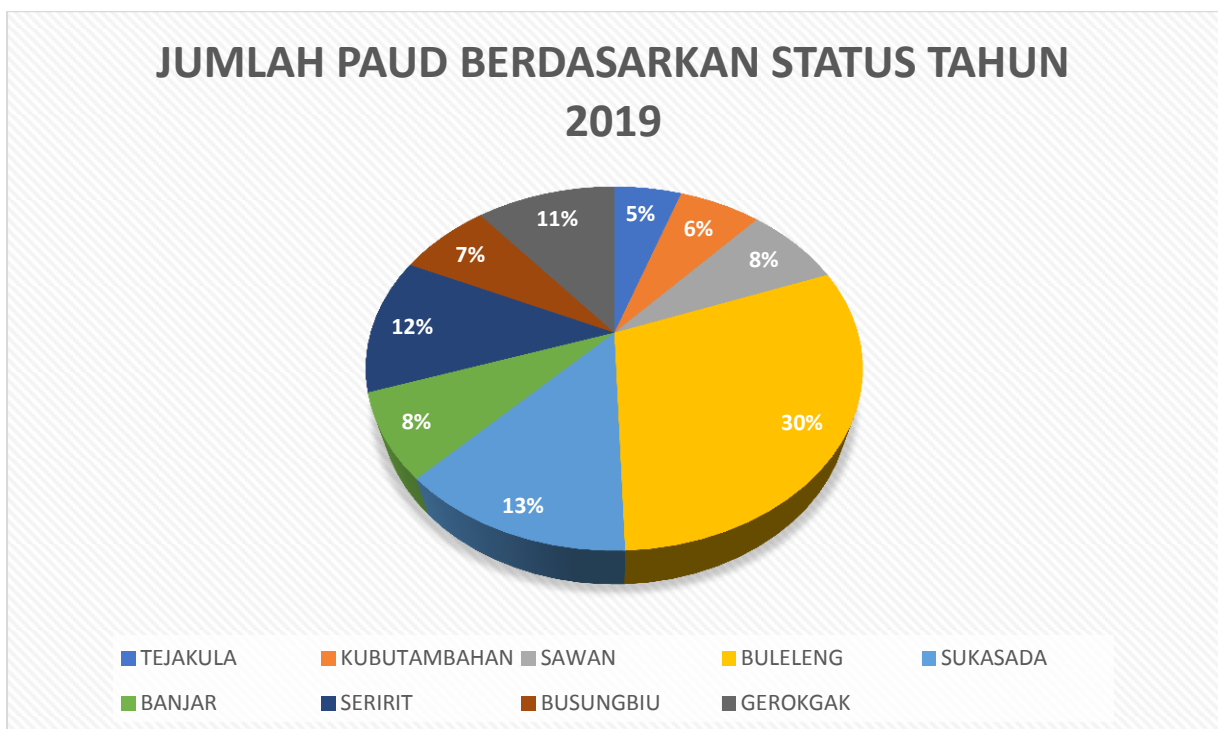
Sekolah Inklusi merupakan sekolah dimana anak-anak berkebutuhan khusus dapat mengikuti proses belajar mengajar secara bersama-sama pada sekolah reguler.

Tabel 2. 77 Jumlah PAUD Berdasarkan Status Tahun 2019

No.	KECAMATAN	NEGERI	SWASTA	TOTAL
1	TEJAKULA	2	12	14
2	KUBUTAMBAHAN	4	13	17
3	SAWAN	0	20	20
4	BULELENG	4	76	80
5	SUKASADA	2	32	34
6	BANJAR	6	14	20
7	SERIRIT	5	27	32
8	BUSUNGBIU	1	18	19
9	GEROKGAK	1	28	29
BULELENG TAHUN 2019		25	240	265
BULELENG TAHUN 2018		25	333	358
BULELENG TAHUN 2017		25	333	358

Sumber : Disdikpora Kabupaten Buleleng

Gambar 2. 63 Jumlah PAUD Berdasarkan Status Tahun 2019

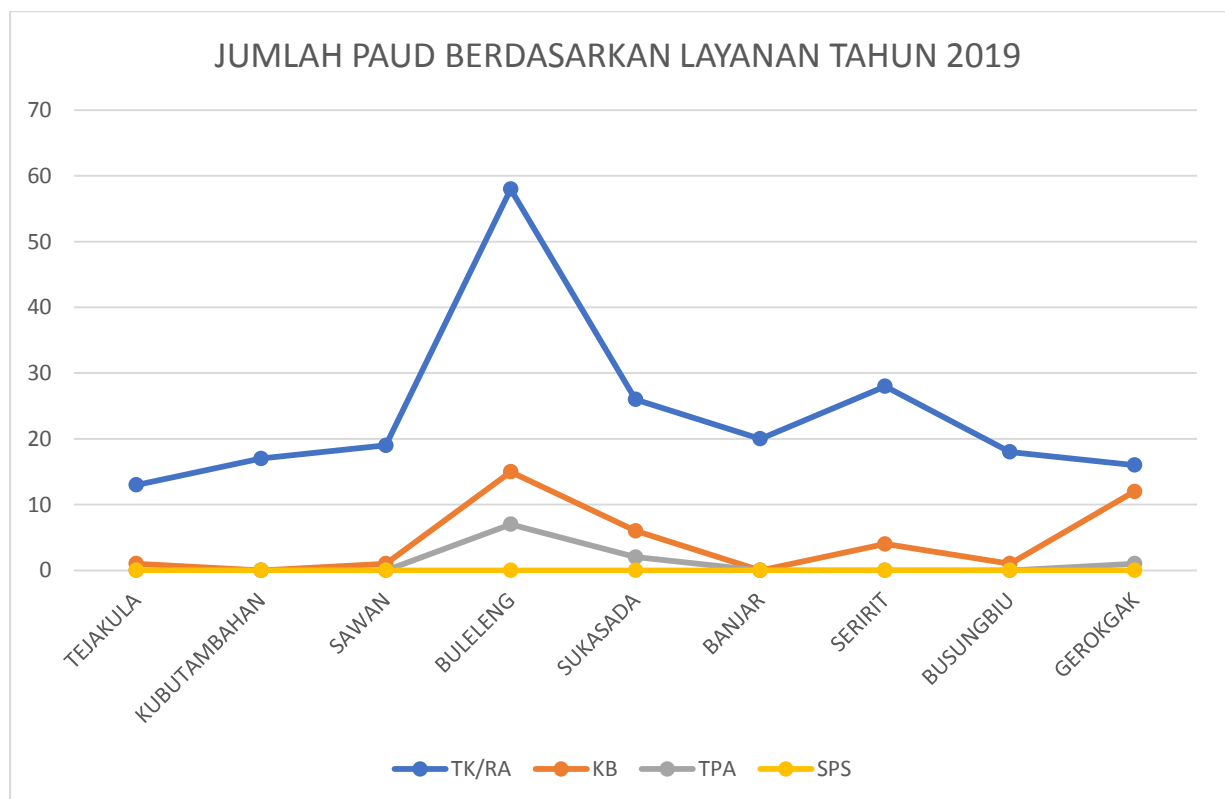


Tabel 2. 78 Jumlah PAUD Berdasarkan Layanan Tahun 2019

No.	KECAMATAN	TK/RA	KB	TPA	SPS	TOTAL
1	TEJAKULA	13	1	0	0	14
2	KUBUTAMBAHAN	17	0	0	0	17
3	SAWAN	19	1	0	0	20
4	BULELENG	58	15	7	0	80
5	SUKASADA	26	6	2	0	34
6	BANJAR	20	0	0	0	20
7	SERIRIT	28	4	0	0	32
8	BUSUNGBIU	18	1	0	0	19
9	GEROKGAK	16	12	1	0	29
BULELENG TAHUN 2019		215	40	10	0	265
BULELENG TAHUN 2018		240	79	17	22	358
BULELENG TAHUN 2017		240	79	17	22	358

Sumber : Disdikpora Kabupaten Buleleng

Gambar 2. 64 Jumlah PAUD Berdasarkan Layanan Tahun 2019

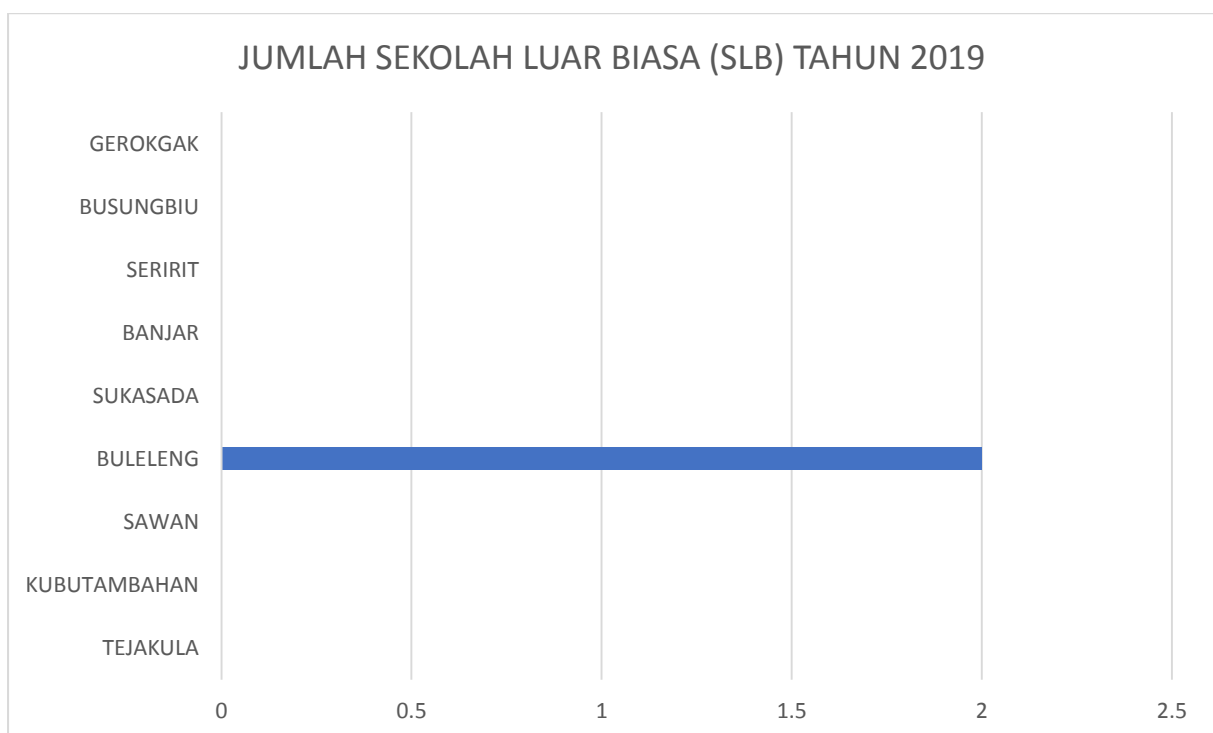


Tabel 2. 79 Jumlah Sekolah Luar Biasa (SLB) Tahun 2019

No.	KECAMATAN	NEGERI	SWASTA	TOTAL
1	TEJAKULA	0	0	0
2	KUBUTAMBAHAN	0	0	0
3	SAWAN	0	0	0
4	BULELENG	2	0	2
5	SUKASADA	0	0	0
6	BANJAR	0	0	0
7	SERIRIT	0	0	0
8	BUSUNGBIU	0	0	0
9	GEROKGAK	0	0	0
BULELENG TAHUN 2019		2	0	2
BULELENG TAHUN 2018		2	0	2
BULELENG TAHUN 2017		2	0	2

Sumber : Disdikpora Kabupaten Buleleng

Gambar 2. 65 Jumlah Sekolah Luar Biasa (SLB) Tahun 2019

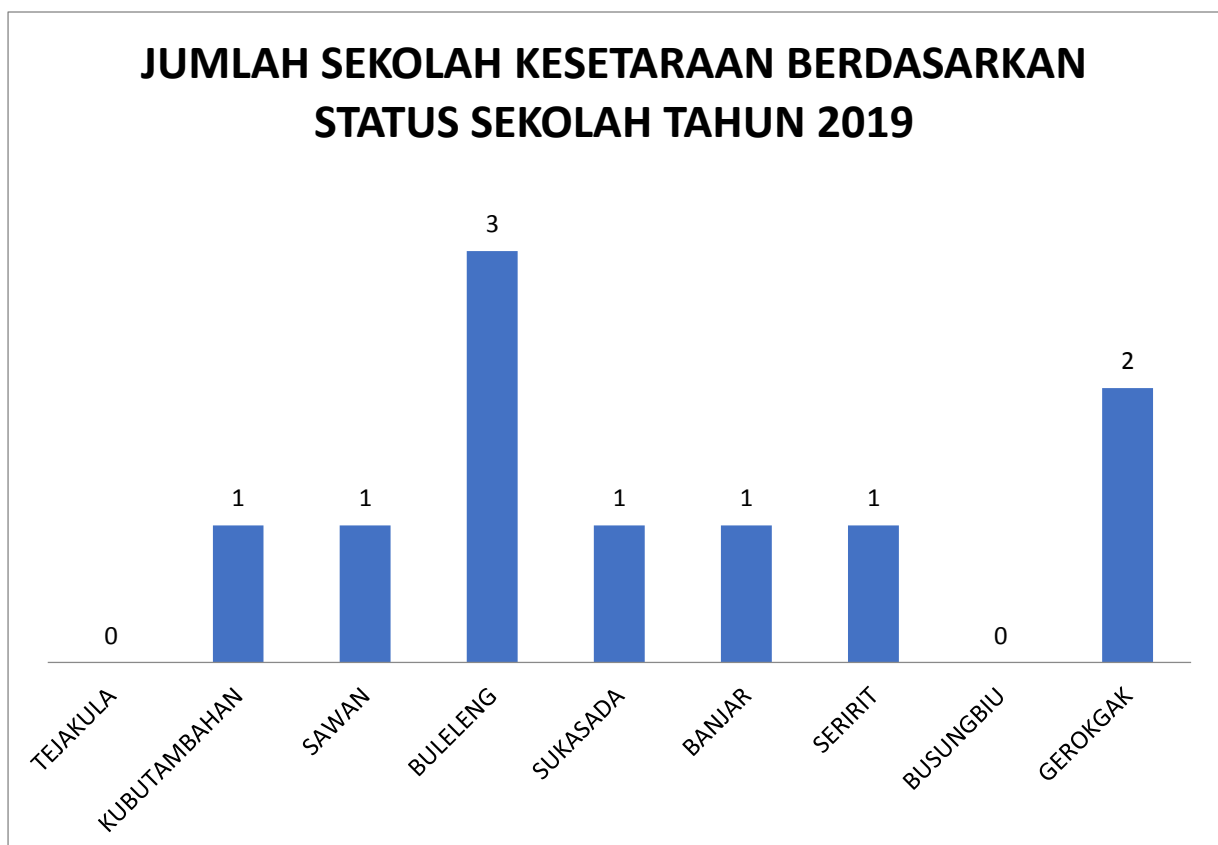


Tabel 2. 80 jumlah Sekolah Kesetaraan Berdasarkan Status Sekolah Tahun 2019

No.	KECAMATAN	N	S	TOTAL
1	TEJAKULA	0	0	0
2	KUBUTAMBAHAN	0	1	1
3	SAWAN	0	1	1
4	BULELENG	1	2	3
5	SUKASADA	0	1	1
6	BANJAR	0	1	1
7	SERIRIT	0	1	1
8	BUSUNGBIU	0	0	0
9	GEROKGAK	0	2	2
BULELENG TAHUN 2019		1	9	10

Sumber : Disdikpora Kabupaten Buleleng Bidang

Gambar 2. 66 jumlah Sekolah Kesetaraan Berdasarkan Status Sekolah Tahun 2019

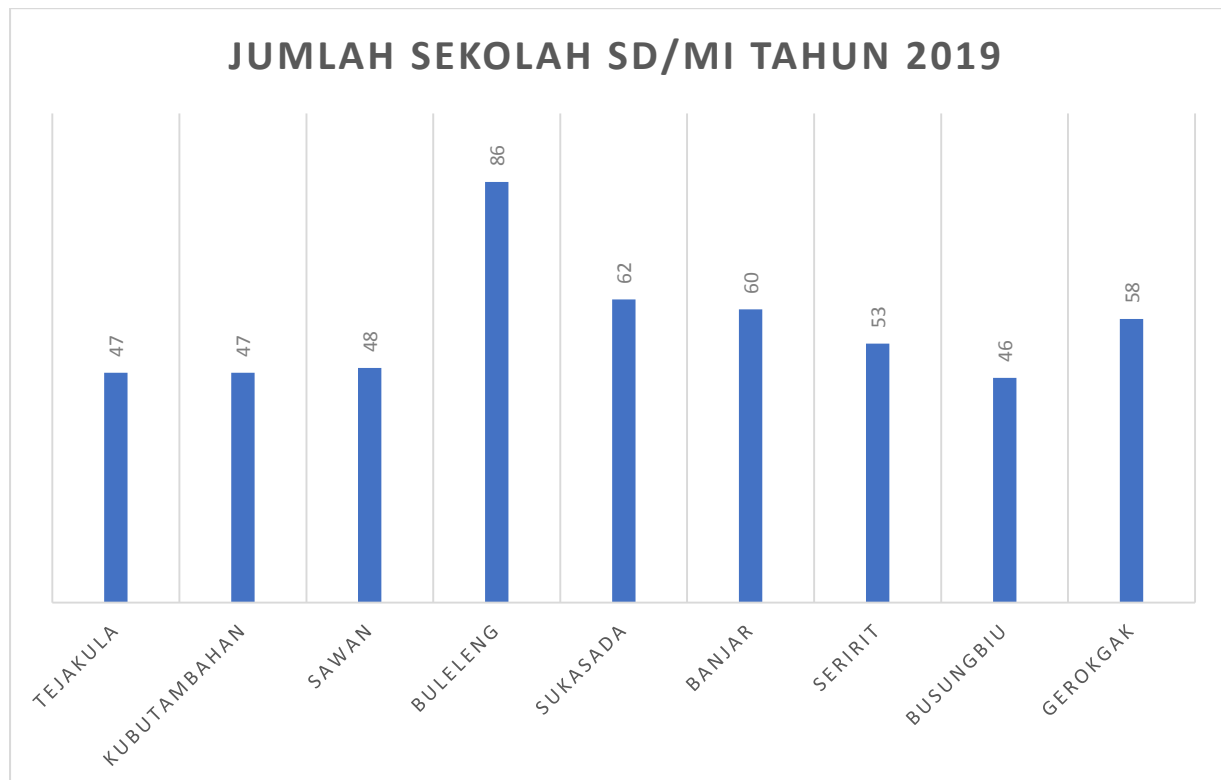


Tabel 2. 81 Jumlah Sekolah SD/MI Tahun 2019

No.	KECAMATAN	NEGERI			SWASTA			NEGERI + SWASTA		
		SD	MI	TOTAL	SD	MI	TOTAL	SD	MI	TOTAL
1	TEJAKULA	47	0	47	0	0	-	47	-	47
2	KUBUTAMBAHAN	47	0	47	0	0	-	47	-	47
3	SAWAN	48	0	48	0	0	-	48	-	48
4	BULELENG	76	1	77	6	3	9	82	4	86
5	SUKASADA	58	1	59	1	2	3	59	3	62
6	BANJAR	59	0	59	0	1	1	59	1	60
7	SERIRIT	50	0	50	0	3	3	50	3	53
8	BUSUNGBIU	46	0	46	0	0	-	46	-	46
9	GEROKGAK	45	3	48		10	10	45	13	58
BULELENG TAHUN 2019		476	5	481	7	19	26	483	24	507
BULELENG TAHUN 2018		476	5	481	7	19	26	483	24	507
BULELENG TAHUN 2017		475	5	480	5	18	23	480	23	503

Sumber : Disdikpora Kabupaten Buleleng

Gambar 2. 67 Jumlah Sekolah SD/MI Tahun 2019

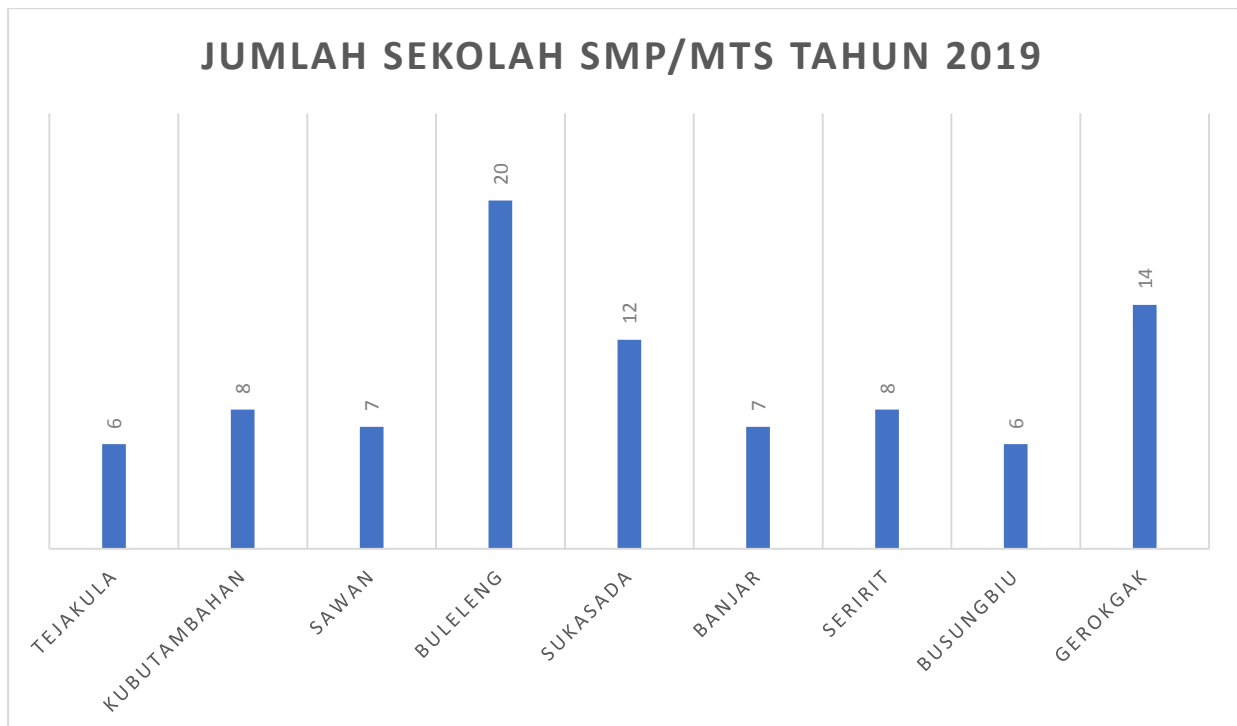


Tabel 2. 82 Jumlah Sekolah SMP/MTs Tahun 2019

No.	KECAMATAN	NEGERI			SWASTA			NEGERI + SWASTA		
		SMP	MTs	TOTAL	SMP	MTs	TOTAL	SMP	MTs	TOTAL
1	TEJAKULA	6	0	6	-	0	-	6	-	6
2	KUBUTAMBAHAN	8	0	8	-	0	-	8	-	8
3	SAWAN	5	0	5	2	0	2	7	-	7
4	BULELENG	8	0	8	10	2	12	18	2	20
5	SUKASADA	6	0	6	3	3	6	9	3	12
6	BANJAR	7	0	7	0	0	-	7	-	7
7	SERIRIT	4	1	5	3	0	3	7	1	8
8	BUSUNGBIU	5	0	5	1	0	1	6	-	6
9	GEROKGAK	6	1	7	2	5	7	8	6	14
BULELENG TAHUN 2019		55	2	57	21	10	31	76	12	88
BULELENG TAHUN 2018		55	2	57	21	10	31	76	12	88
BULELENG TAHUN 2017		53	2	55	21	5	26	74	7	81

Sumber : Disdikpora Kabupaten Buleleng

Gambar 2. 68 Jumlah Sekolah SMP/MTs Tahun 2019





### **2.4.2 AKREDITASI**

Akreditasi merupakan pengakuan dan penilaian yang dilakukan oleh Badan Akreditasi Nasional Sekolah/Madrasah (BAN-S/M) dibantu oleh Badan Akreditasi Provinsi Sekolah/Madrasah (BAP-S/M) kepada suatu lembaga pendidikan mengenai kelayakan dan kinerjanya. Akreditasi dilakukan dengan membandingkan keadaan sekolah yang sebenarnya dengan kriteria standar yang telah ditetapkan. Terdapat tiga (3) klasifikasi hasil akreditasi antara lain :

- a. A (Amat Baik) dengan nilai antara 86-100;
- b. B (Baik) dengan nilai antara 71-85;
- c. C (Cukup) dengan nilai antara 56-70.

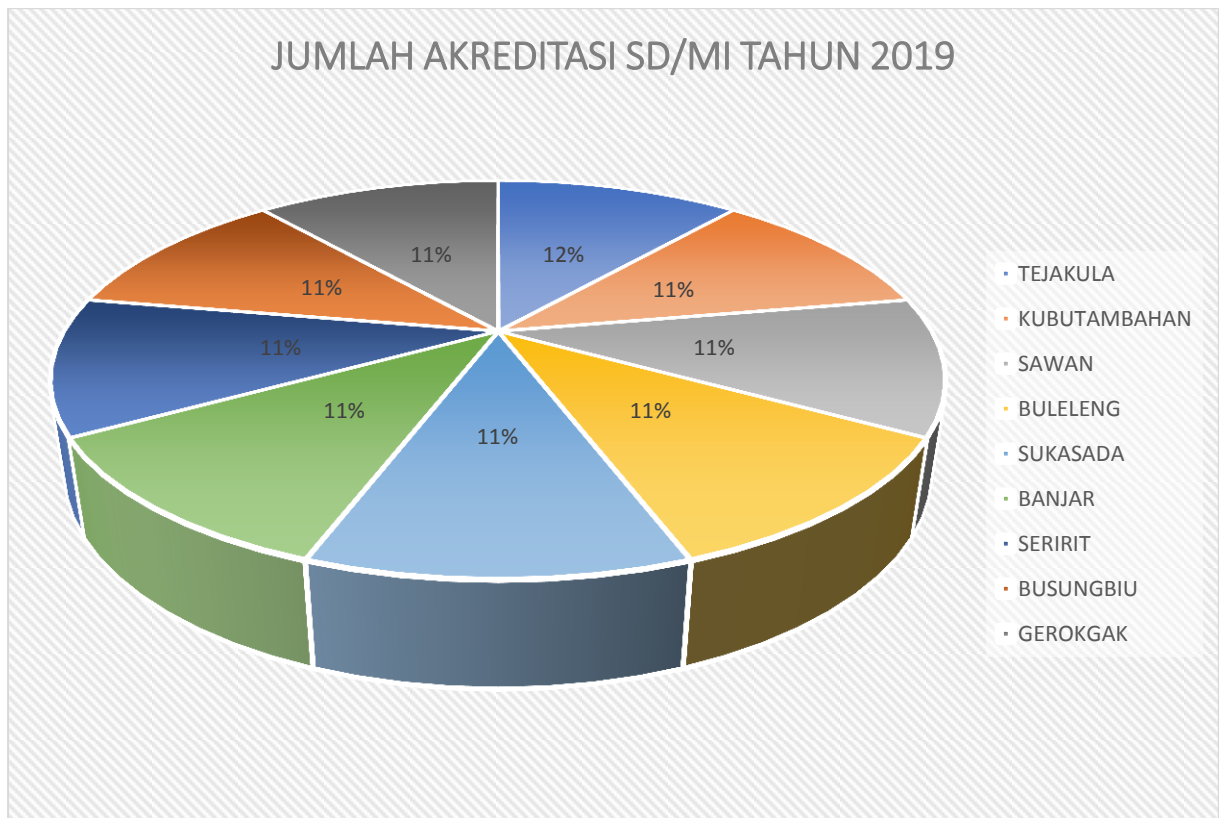
Hasil akreditasi berlaku selama 4 tahun dan reakreditasi harus diajukan pada waktu 6 bulan sebelum masa berakhir.

Tabel 2. 83 Jumlah Akreditasi SD/MI Tahun 2019

No.	KECAMATAN	SUDAH AKREDITASI				BELUM AKREDITASI	TOTAL SEKOLAH	%
		A	B	C	JML			
1	TEJAKULA	10	37	0	47	0	47	100.00
2	KUBUTAMBAHAN	18	29	0	47	0	47	100.00
3	SAWAN	23	25	0	48	0	48	100.00
4	BULELENG	47	35	0	82	0	82	100.00
5	SUKASADA	14	45	0	59	0	59	100.00
6	BANJAR	15	44	0	59	0	59	100.00
7	SERIRIT	15	35	0	50	0	50	100.00
8	BUSUNGBIU	8	36	2	46	0	46	100.00
9	GEROKGAK	9	36	0	45	0	45	100.00
BULELENG TAHUN 2019		159	322	2	483	0	483	100.00
BULELENG TAHUN 2018		115	151	1	267	240	507	52.66
BULELENG TAHUN 2017		100	148	1	249	231	480	48.13

Sumber : Disdikpora Kabupaten Buleleng

Gambar 2. 69 Jumlah Akreditasi SD/MI Tahun 2019

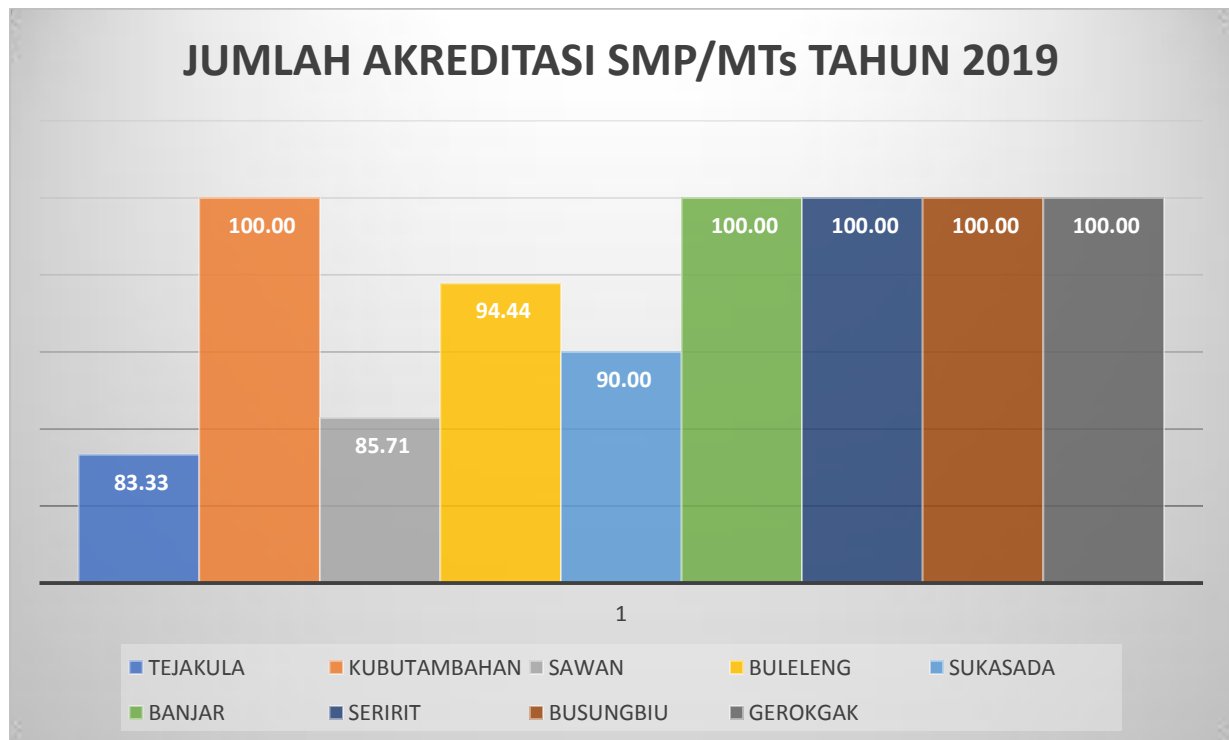


Tabel 2. 84 Jumlah Akreditasi SMP/MTs Tahun 2019

No.	KECAMATAN	SUDAH AKREDITASI				BELUM AKREDITASI	TOTAL SEKOLAH	%
		A	B	C	JML			
1	TEJAKULA	5	-	-	5	1	6	83.33
2	KUBUTAMBAHAN	6	-	2	8	-	8	100.00
3	SAWAN	5	1	-	6	1	7	85.71
4	BULELENG	10	6	1	17	1	18	94.44
5	SUKASADA	5	4	-	9	1	10	90.00
6	BANJAR	2	4	1	7	-	7	100.00
7	SERIRIT	6	-	1	7	-	7	100.00
8	BUSUNGBIU	5	-	1	6	-	6	100.00
9	GEROKGAK	6	2	-	8	-	8	100.00
BULELENG TAHUN 2019		50	17	6	73	4	77	94.81
BULELENG TAHUN 2018		54	21	3	78	10	88	88.64
BULELENG TAHUN 2017		42	30	6	78	5	83	93.98

Sumber : Disdikpoora Kabupaten Buleleng

Gambar 2. 70 Jumlah Akreditasi SMP/MTs Tahun Pelajaran 2019



### 2.4.3 RUANG

Satuan Pendidikan/Sekolah wajib memiliki ruangan sebagai penunjang kegiatan belajar – mengajar. Terdapat beberapa jenis ruangan berdasarkan fungsinya, antara lain : Ruang Kelas merupakan tempat bertatap muka antara tenaga pendidik dengan peserta didik, Ruang Praktik/Laboratorium merupakan ruangan sebagai tempat untuk meningkatkan keahlian melalui praktik latihan, penelitian dan percobaan, Perpustakaan merupakan tempat untuk menyimpan buku-buku referensi penunjang pendidikan yang dapat dipinjamkan kepada tenaga pendidik maupun peserta didik, UKS (Unit Kesehatan Sekolah) merupakan ruangan untuk pertolongan awal jika terdapat gangguan kesehatan ringan, dll.

Tabel 2. 85 Kondisi Fisik Ruang Kelas Dan Perpustakaan SD Tahun 2019

No.	KECAMATAN	KELAS					PERPUSTAKAAN				
		BAIK	RR	RS	RB	TOTAL	BAIK	RR	RS	RB	TOTAL
1	TEJAKULA	129	150	4	0	283	22	12	0	0	34
2	KUBUTAMBAHAN	73	156	31	16	276	21	19	2	0	42
3	SAWAN	103	170	13	5	291	16	24	1	2	43
4	BULELENG	262	265	8	10	545	38	25	1	0	64
5	SUKASADA	118	218	20	5	361	22	12	0	0	34
6	BANJAR	89	230	26	5	350	18	25	0	0	43
7	SERIRIT	86	205	18	11	320	14	24	1	1	40
8	BUSUNGBIU	83	170	10	7	270	17	16	0	0	33
9	GEROKGAK	91	154	31	14	290	18	15	1	0	34
BULELENG TAHUN 2019		1,034	1,718	161	73	2,986	186	172	6	3	367
BULELENG TAHUN 2018		1,596	725	479	198	2,998	329	25	-	-	354
BULELENG TAHUN 2017		2,734	197	45	-	2,976	321	4	4	-	329

Sumber : Disdikpoora Kabupaten Buleleng

Tabel 2. 86 Kondisi Fisik Ruang Kelas Dan Perpustakaan SMP Tahun 2019

No.	KECAMATAN	KELAS					PERPUSTAKAAN				
		BAIK	RR	RS	RB	TOTAL	BAIK	RR	RS	RB	TOTAL
1	TEJAKULA	28	56	1	0	85	0	5	0	0	5
2	KUBUTAMBAHAN	26	63	3	0	92	2	4	0	0	6
3	SAWAN	9	47	24	17	97	0	3	0	2	5
4	BULELENG	96	115	13	5	229	8	9	1	1	19
5	SUKASADA	15	56	11	1	83	3	4	1	0	8
6	BANJAR	28	46	1	2	77	3	3	0	0	6
7	SERIRIT	46	43	6	2	97	4	1	2	0	7
8	BUSUNGBIU	11	42	8	6	67	2	2	1	0	5
9	GEROKGAK	25	73	6	0	104	3	2	0	1	6
BULELENG TAHUN 2019		284	541	73	33	931	25	33	5	4	67
BULELENG TAHUN 2018		397	505	48	56	1,006	34	33	4	8	79
BULELENG TAHUN 2017		336	494	56	38	924	27	31	4	2	64

Sumber : Disdikpora Kabupaten Buleleng

Tabel 2. 87 Jumlah Laboratorium SD Tahun 2019

No.	KECAMATAN	IPA					KOMPUTER				
		BAIK	RR	RS	RB	TOTAL	BAIK	RR	RS	RB	TOTAL
1	TEJAKULA	0	0	0	0	-	1	0	0	0	1
2	KUBUTAMBAHAN	0	3	0	0	3	0	0	0	0	-
3	SAWAN	0	0	0	0	-	0	0	0	0	-
4	BULELENG	5	1	0	0	6	2	3	1	0	6
5	SUKASADA	1	0	0	0	1	0	0	0	0	-
6	BANJAR	0	1	0	0	1	0	0	0	0	-
7	SERIRIT	0	1	0	0	1	1	0	0	0	1
8	BUSUNGBIU	0	1	0	0	1	0	1	0	0	1
9	GEROKGAK	1	3	0	0	4	0	0	0	0	-
BULELENG TAHUN 2019		7	10	-	-	17	4	4	1	-	9
BULELENG TAHUN 2018		7	6	-	-	13	6	5	1	-	12

Sumber : Disdikpora Kabupaten Buleleng

Tabel 2. 88 Jumlah Laboratorium SMP Tahun 2019

No.	KECAMATAN	LABORATORIUM					
		IPA	FISIKA	BIO	BHS	KOMP	TOTAL
1	TEJAKULA	5	-	-	-	2	7
2	KUBUTAMBAHAN	6	-	-	2	1	9
3	SAWAN	6	-	-	-	2	8
4	BULELENG	15	-	-	3	13	31
5	SUKASADA	3	1	1	1	3	9
6	BANJAR	3	1	1	-	1	6
7	SERIRIT	5	1	-	1	2	9
8	BUSUNGBIU	5	0	0	0	4	9
9	GEROKGAK	7	-	-	1	3	11
BULELENG TAHUN 2019		55	3	2	8	31	99
BULELENG TAHUN 2018		83	22	24	32	101	298
BULELENG TAHUN 2017		64	21	23	38	96	280

Sumber : Disdikpora Kabupaten Buleleng

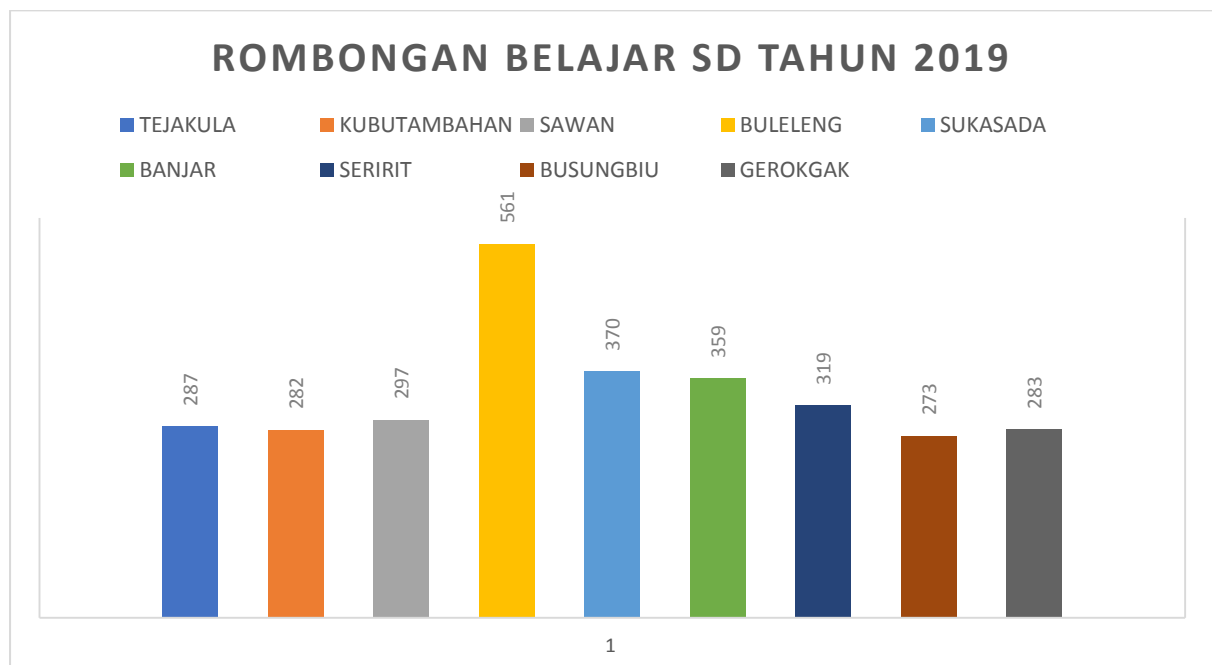
## 2.4.4 ROMBONGAN BELAJAR

Tabel 2. 89 Rombongan Belajar SD Tahun 2019

No.	KECAMATAN	KELAS I	KELAS II	KELAS III	KELAS IV	KELAS V	KELAS VI	TOTAL
1	TEJAKULA	48	48	48	47	48	48	287
2	KUBUTAMBAHAN	47	47	47	47	47	47	282
3	SAWAN	49	50	50	50	49	49	297
4	BULELENG	100	97	93	90	91	90	561
5	SUKASADA	61	62	66	60	61	60	370
6	BANJAR	60	60	60	60	60	59	359
7	SERIRIT	53	55	51	53	54	53	319
8	BUSUNGBIU	46	45	46	46	45	45	273
9	GEROKGAK	48	48	47	46	46	48	283
BULELENG TAHUN 2019		512	512	508	499	501	499	3,031
BULELENG TAHUN 2018		513	509	502	500	497	496	3,017
BULELENG TAHUN 2017		509	501	500	498	496	499	3,003

Sumber : Disdikpora Kabupaten Buleleng

Gambar 2. 71 Rombongan Belajar SD Tahun 2019

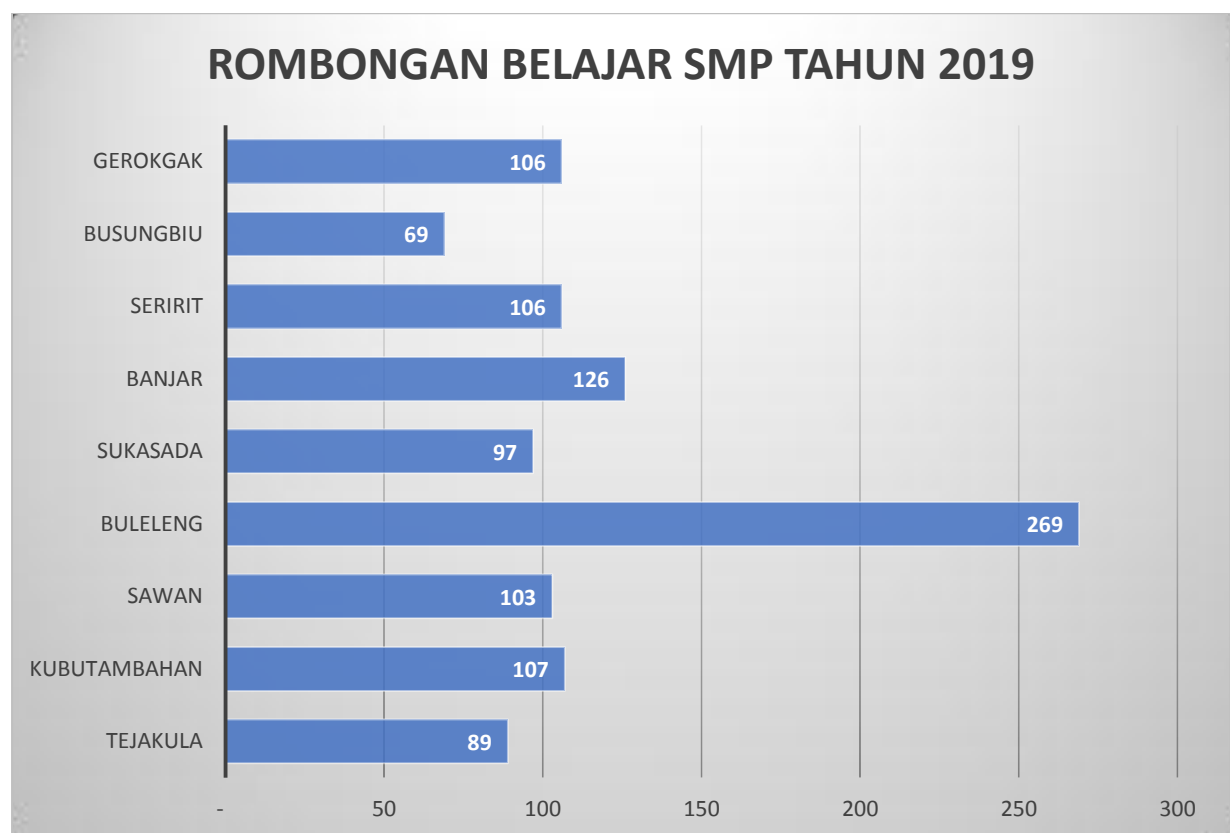


Tabel 2. 90 Rombongan Belajar SMP Tahun 2019

No.	KECAMATAN	KELAS VII	KELAS VIII	KELAS IX	TOTAL
1	TEJAKULA	29	31	29	89
2	KUBUTAMBAHAN	35	36	36	107
3	SAWAN	33	35	35	103
4	BULELENG	89	86	94	269
5	SUKASADA	32	33	32	97
6	BANJAR	39	44	43	126
7	SERIRIT	34	38	34	106
8	BUSUNGBIU	22	25	22	69
9	GEROKGAK	36	37	33	106
BULELENG TAHUN 2019		349	365	358	1,072
BULELENG TAHUN 2018		364	360	357	1,081
BULELENG TAHUN 2017		357	361	349	1,067

Sumber : Disdikpora Kabupaten Buleleng

Gambar 2. 72 Rombongan Belajar SMP Tahun 2019





## 2.4.5 TITIK KOORDINAT SATUAN PENDIDIKAN

Tabel 2. 91 Titik Koordinat SD

NO	NAMA SEKOLAH	TITIK KOORDINAT	
		LINTANG	BUJUR
<b>KECAMATAN BANJAR</b>			
1	SD NEGERI 1 BANJAR TEGEHA	-8.199687971305265	114.96960438787937
2	SD NEGERI 1 BANJAR	-8.197910918073090	114.96449042111634
3	SD NEGERI 1 BANYUATIS	-8.25971915428481	115.02614635974169
4	SD NEGERI 1 CEMPAGA	-8.21966508670553	115.00931516289711
5	SD NEGERI 1 DENCARIK	-8.192325510088980	144.97226949781100
6	SD NEGERI 1 GESING	-8.278147465931765	115.05156867206095
7	SD NEGERI 1 GOBLEG	-8.257833539938394	115.04855420440435
8	SD NEGERI 1 KALIASSEM	-8.16906778704458	115.02203319221736
9	SD NEGERI 1 MUNDUK	-8.266015640733084	115.05665414035319
10	SD NEGERI 1 SIDETAPA	-8.214865109107208	114.98470824211836
11	SD NEGERI 1 TAMPEKAN	-8.19788669301685	114.96805440634489
12	SD NEGERI 1 TEMUKUS	-8.180008530788566	114.98943664133549
13	SD. NEGERI 1 TIGAWASA	-8.20076647779765	115.02263601869346
14	SD NEGERI 1 TIRTASARI	-8.25248555288276	115.01826737076046
15	SD NEGERI 2 BANYUATIS	-8.26455276258142	115.01321777701378
16	SD NEGERI 2 CEMPAGA	-8.205192637796065	115.00435978174211
17	SD NEGERI 2 DENCARIK	-8.205625030300522	114.96620301157236
18	SD NEGERI 2 GESING	-8.27501077876265	115.05293056368828
19	SD NEGERI 2 GOBLEG	-8.239730786081338	115.073736794293
20	SD NEGERI 2 KALIASSEM	-8.175168582159293	115.017405040562
21	SD NEGERI 2 KAYUPUTIH	-8.26057386582713	115.03619391471146
22	SD NEGERI 2 MUNDUK	-8.27302603319283	115.07274135947229
23	SD NEGERI 2 PEDAWA	-8.228	115.0422
24	SD NEGERI 2 SIDETAPA	-8.217309404990491	114.99673627316952
25	SD NEGERI 2 TIGAWASA	-8.200756854214202	115.02285830676557
26	SD NEGERI 2 TIRTASARI	-8.25372749478674	115.01167181879282
27	SD NEGERI 3 BANJAR TEGEHA	-8.20147198538486	114.969924576580
28	SD NEGERI 3 BANJAR	-8.20736455087849	114.9612560123205
29	SD NEGERI 3 DENCARIK	-8.196197240544867	114.97288204729558
30	SD NEGERI3 GESING	-8.295459512111314	115.07029585540293
31	SD NEGERI 3 GOBLEG	-8.251547540740102	115.04254404455423
32	SD NEGERI 3 KALIASSEM	-8.178506175074391	1150295588001600
33	SD NEGERI 3 KAYUPUTIH	-8.25730763674152	115.03083284944
34	SD NEGERI 3 MUNDUK	-8.27273505577868	115.08014559745789
35	SD NEGERI 3 PEDAWA	-8.23589498491927	115.02508889883
36	SD NEGERI 3 SIDETAPA	-8.215946560907762	114.99040056020021
37	SD NEGERI 3 TEMUKUS	-8.17762540105	115.00661652
38	SD NEGERI 3 TIGAWASA	-8.211358583417274	115.0260860100388
39	SD NEGERI 4 BANJAR	-8.22212627633622	114.9783604592084
40	SD NEGERI 4 BANYUATIS	-8.26377669505869	115.03633372485638
41	SD NEGERI 4 GOBLEG	-8.24361698546013	115.07896173745395
42	SD NEGERI 4 KALIASSEM	-8.179903329567725	115.01842495054005

NO	NAMA SEKOLAH	TITIK KOORDINAT	
		LINTANG	BUJUR
43	SD NEGERI 4 KAYUPUTIH	-8.27183591098615	115.03788337111472
44	SD NEGERI 4 MUNDUK	-8.26422063639369	115.04845462739468
45	SD NEGERI 4 PEDAWA	-8.237679499807825	115.013425648212
46	SD NEGERI 4 TEMUKUS	-8.1772493955785	114.997555352747
47	SD NEGERI 5 BANJAR	-8.201900	114.961700
48	SD NEGERI 5 GESING	-8.30208586265446	115.08125066757201
49	SD NEGERI 5 GOBLEG	-8.23617238493546	115.07137075066568
50	SD NEGERI 5 MUNDUK	-8.269734691190074	115.06056413054465
51	SD NEGERI 5 TEMUKUS	-8.183500067224049	114.99449159950018
52	SD NEGERI 6 BANJAR	-8.232316971834127	114.98202200978994
53	SD NEGERI 6 GOBLEG	-8.249132	115.058108
54	SD NEGERI 6 MUNDUK	-8.260321699570806	115.08367337286472
55	SD NEGERI 7 BANJAR	-8.205163767366507.	114.96324487030506
56	SD NEGERI 8 BANJAR	-8.217162402554738	114.95856206864119
57	SD NEGERI 9 BANJAR	-8.186421770425424	114.9658640474081
58	SD NEGERI 10 BANJAR	-8.20526995744193	114.967089146375
59	SD NEGERI BANYUSERI	-8.24579864229975	115.00033948570488
<b>KECAMATAN BULELENG</b>			
1	SDN.1 BANJAR JAWA	-8.118223	115.091891
2	SDN.3 BANJAR JAWA	-8.116536	115.090972
3	SDN.5 BANJAR JAWA	-8.113123	115.095753
4	SDN.1 KALIUNTU	-8.109764	115.08624
5	SDN.2 KALIUNTU	-8.110068	115.086507
6	SDN.3 KALIUNTU	-8.109929	115.085409
7	SDN.4 KALIUNTU	-8.111389	115.083889
8	SDN.1 BANYUASRI	-8.114757	115.080574
9	SDN.2 BANYUASRI	-8.114748	115.080755
10	SDN.3 BANYUASRI	-8.16768	115.077922
11	SDN.4 BANYUASRI	-8.117279	115.083292
12	SDN.5 BANYUASRI	-8.115067	115.080900
13	SDN.1 KAMPUNG ANYAR	-8.108108	115.081498
14	SDN.3 KAMPUNG ANYAR	-8.10310885	115.086472
15	SDN.1 KAMPUNG BUGIS	-8.1056515	115.0856798
16	SDN.1 BANJAR TEGAL	-8.124693	115.087351
17	SDN.2 BANJAR TEGAL	-8.122763	115.087137
18	SDN.3 BANJAR TEGAL	-8.12659	115.093757
19	SDN.1 BAKTI SERAGA	-8.126926	115.079486
20	SD.LAB. UNDIKSHA	-8.108378	115.081204
21	SDN.1 KAMPUNG BARU	-8.105076	115.092553
22	SDN.2 KAMPUNG BARU	-8.105284	115.092009
23	SDN.3 KAMPUNG BARU	-8.104355	115.096113
24	SDN.4 KAMPUNG BARU	-8.104355	115.096113
25	SDN.5 KAMPUNG BARU	-8.102675	115.095095
26	SDN.7 KAMPUNG BARU	-8.1034	115.095692
27	SDN.1 BANJAR BALI	-8.108358	115.091147

NO	NAMA SEKOLAH	TITIK KOORDINAT	
		LINTANG	BUJUR
28	SDN.2 BANJAR BALI	-8.108179	115.092305
29	SDN.1 KAMPUNG KAJANAN	-8.105478	115.090965
30	SDN.1 ASTINA	-8.118611	115.095075
31	SDN.1 BANYUNING	-8.114033	115.10517
32	SDN.3 BANYUNING	-8.122756	115.108966
33	SDN.4 BANYUNING	-8.116230	115.098553
34	SDN.7 BANYUNING	-8.116570	115.098892
35	SDN.1 PAKET AGUNG	-8.124976	115.095082
36	SDN.2 PAKET AGUNG	-8.124976	116.095082
37	SDN.1 BERATAN	-8.131181	115.098926
38	SDN.2 LILIGUNDI	-8.129007	115.099467
39	SDN.1 KENDRAN	-8.123233	115.09875
40	SDN.2 BANYUNING	-8.098986	115.104949
41	SDN.5 BANYUNING	-8.11206	115.10663
42	SDN.6 BANYUNING	-8.112202	115.108628
43	SDN.8 BANYUNING	-8.09902	115.104845
44	SDN.1 PENGLATAN	-8.12211558	115.120297
45	SDN.2 PENGLATAN	-8.118347	115.116902
46	SDN.3 PENGLATAN	-8.123535	115.125188
47	SDN.1 ALASANGKER	-8.143443	115.140786
48	SDN.2 ALASANGKER	-8.140249	115.131179
49	SDN.3 ALASANGKER	-8.152857	115.149028
50	SDN.1 NAGASEPEHA	-8.149677	115.122972
51	SDN.1 SARI MEKAR	-8.137934	115.114877
52	SDN.2 SARI MEKAR	-8.135521	115.110621
53	SDN.1 PETANDAKAN	-8.139208	115.124242
54	SDN.2 PETANDAKAN	-8.139208	115.124242
55	SDN.1 PENARUKAN	-8.106912	115.115476
56	SDN.2 PENARUKAN	-8.106432	115.115606
57	SDN.3 PENARUKAN	-8.094483	115.117269
58	SDN.4 PENARUKAN	-8.111107	115.110877
59	SDN.5 PENARUKAN	-8.093852	115.116461
60	SDN.1 JINENG DALEM	-8.111257	115.125117
61	SDN.2 JINENG DALEM	-8.116992	115.126311
62	SDN.3 JINENG DALEM	-8.118993	115.13259
63	SDN.5 JINENG DALEM	-8.119958	115.128902
64	SDN.1 POH BERGONG	8°07'08.1"S	115°05'42.0"E
65	SDN.2 POH BERGONG	-8.137712	115.146132
66	SDN.1 TUKADMUNGGA	-8.143195	115.062724
67	SDN.2 TUKADMUNGGA	-8.145326	115.049379
68	SDN.3 TUKADMUNGGA	-8.149194	115.058137
69	SDN.1 PEMARON	-8.136868372396690	115.0669669672740
70	SDN.2 PEMARON	-8.136245	115.064363
71	SDN.1 ANTURAN	-8.15333	115.049233
72	SDN.2 ANTURAN	-8.150586	115.053296

NO	NAMA SEKOLAH	TITIK KOORDINAT	
		LINTANG	BUJUR
73	SDN.3 ANTURAN	-8.151497	115.05233
74	SDN.1 KALIBUKBUK	-8.155278	115.036618
75	SDN.2 KALIBUKBUK	-8.15868397	115.03191342
76	SDN.3 KALIBUKBUK	-8.155555	115.042989
77	SDN.4 KALIBUKBUK	-8.157896	115.03691
78	SD TRIAMERTA SINGARAJA	-8.152602	115.043819
79	SD.DANA PUNIA	-8.1193599	115.0995192
80	SD MUTIARA SINGARAJA	-8.120548	115.091563
81	SD.MUHAMMADIYAH SINGRAJA	-8.109231	115.07964
<b>KECAMATAN BUSUNGBIU</b>			
1	SDN 1 BENGKEL	-8.27268	115.015217
2	SDN 1 BONGANCINA	-8.34403	114.9436
3	SDN 1 BUSUNGBIU	-8.257104	114.970249
4	SDN 1 KEDIS	-8.277247	114.996648
5	SDN 1 KEKERAN	-8.266473	114.97042
6	SDN 1 PELAPUAN	-8.2674890	114.9889650
7	SDN 1 PUCAKSARI	-8.318237	114.945960
8	SDN 1 SEPANG	-8.326448	114.935860
9	SDN 1 SEPANG KELOD	-8.32883	144.90655
10	SDN 1 TELAGA	-8.270406	114.9511117
11	SDN 1 TINGGARSARI	-8.287062	114.985921
12	SDN 1 TISTA	-8.3574	114.9163
13	SDN 1 UMEJERO	-8.3005	115.021
14	SDN 2 BENGKEL	-8.277658	115.026586
15	SDN 2 BONGANCINA	-8.358009	114.9430257
16	SDN 2 BUSUNGBIU	-8.259955	114.970847
17	SDN 2 KEDIS	-8.275682	114.593055
18	SDN 2 PELAPUAN	-8.261439	114.990804
19	SDN 2 PUCAKSARI	-8.305763	114.946971
20	SDN 2 SEPANG	-8.3054	114.9185
21	SDN 2 SEPANG KELOD	-8.3191	114.8971
22	SDN 2 TELAGA	-8.271149	114.954908
23	SDN 2 TINGGARSARI	-8.287524	114.986626
24	SDN 2 TISTA	-8.349637	114.921597
25	SDN 2 UMEJERO	-8.280299	115.040309
26	SDN 3 BENGKEL	-8.279971	115.024879
27	SDN 3 BUSUNGBIU	-8.254007	114.963202
28	SDN 3 KEDIS	-8.276178	115.004692
29	SDN 3 KEKERAN	-8.267741	114.973485
30	SDN 3 PUCAKSARI	-8.333064	114.980955
31	SDN 3 SEPANG	-8.302078	114.92897
32	SDN 3 SEPANG KELOD	-8.342826	114.919984
33	SDN 3 TINGGARSARI	-8.295811	115.001199
34	SDN 3 TISTA	-8.356036	114.924173
35	SDN 3 UMEJERO	-8.300023	115.055031

NO	NAMA SEKOLAH	TITIK KOORDINAT	
		LINTANG	BUJUR
36	SDN 4 BUSUNGBIU	-8.253125	114.959455
37	SDN 4 PUCAKSARI	-8.255692	114.96428
38	SDN 4 TISTA	-8.361881	114.916123
39	SDN 5 BUSUNGBIU	-8.2539674	114.963380
40	SDN 5 SEPANG	-8.316498	114.916028
41	SDN 6 BUSUNGBIU	-8.256093	114.968288
42	SDN 6 SEPANG	-8.3034	114.9214
43	SDN 8 BUSUNGBIU	-8.250325	114.963738
44	SDN 9 BUSUNGBIU	-8.251438	114.952333
45	SDN SUBUK	-8.290265	114.97832
46	SDN TITAB	-8.269098	114.961519
<b>KECAMATAN KUBUTAMBAHAN</b>			
1	SD NEGERI 1 BENGKALA	-8.114053215736796	115.1749251410365
2	SD NEGERI 1 BILA	-8.126105703077359	115.19160646945
3	SD NEGERI 1 BONTIHING	-8.14181667469472	115.199749656027
4	SD NEGERI 1 BUKTI	-8.08283196946176	115.22403940558432
5	SD NEGERI 1 BULIAN	-8.115902999970114	115.200242511928
6	SD NEGERI 1 DEPEHA	-8.119691496127146	115.21844934672117
7	SD NEGERI 1 KUBUTAMBAHAN	-8.079638309766649	115.16718864440917
8	SD NEGERI 1 PAKISAN	-8.14988267969071	115.20142268389463
9	SD NEGERI 1 TAJUN	-8.137322435849498	115.25092553347349
10	SD NEGERI 1 TAMBAKAN	-8.21976629542	115.23295942
11	SD NEGERI 1 TAMBLANG	-8.12960866316695	115.19829824566
12	SD NEGERI 1 TUNJUNG	-8.125402	115.243517
13	SD NEGERI 2 BENGKALA	-8.112201099540476	115.18120251595975
14	SD NEGERI 2 BILA	-8.133085704155494	115.19115820527077
15	SD NEGERI 2 BONTIHING	-8.142583355409174	155.1996061578393
16	SD NEGERI 2 BUKTI	-8.08427659342024	115.23727074265481
17	SD NEGERI 2 BULIAN	-8.11524613336	115.19976742
18	SD NEGERI 2 DEPEHA	-8.11454180	115.22931
19	SD NEGERI 2 KUBUTAMBAHAN	-8.44159	115.102126
20	SD NEGERI 2 PAKISAN	-8.166337781285511	115.226060114800
21	SD NEGERI 2 TAJUN	-8.146962036653093	115.23692507296802
22	SD NEGERI 2 TAMBAKAN	-8.21976629542	115.23295942
23	SD NEGERI 2 TAMBLANG	-8.134912490844727	115.22687530517578
24	SD NEGERI 2 TUNJUNG	-8.11339501843174	115.24159723235606
25	SD NEGERI 3 BONTIHING	-8.14009346316091	115.2184537053108
26	SD NEGERI 3 BUKTI	-8.08439177805820	115.23768011480
27	SD NEGERI 3 BULIAN	-8.113486	115.209751
28	SD NEGERI 3 DEPEHA	-8.12754755163916	115.24223953485
29	SD NEGERI 3 KUBUTAMBAHAN	-8.077395662410343	115.17547700554
30	SD NEGERI 3 PAKISAN	-8.149993530949711	115.201932263888359
31	SD NEGERI 3 TAMBLANG	-8.1281884312811886	115.199990488886
32	SD NEGERI 3 TUNJUNG	-8.115424041761688	115.242038704454
33	SD NEGERI 4 BONTIHING	-8.1430516264051	115.198378041380

NO	NAMA SEKOLAH	TITIK KOORDINAT	
		LINTANG	BUJUR
34	SD NEGERI 4 DEPEHA	-8.122770660166237	115.227570869028
35	SD NEGERI 4 KUBUTAMBAHAN	-8.075608440144272	115.181157768994571
36	SD NEGERI 4 PAKISAN	-8.15193	115.20617
37	SD NEGERI 4 TAJUN	-8.136895279737013	115.2507887408137
38	SD NEGERI 4 TAMBLANG	-8.1322712	115.203782
39	SD NEGERI 5 KUBUTAMBAHAN	-8.075850764577797	115.18127392977476
40	SD NEGERI 5 PAKISAN	-8.193862990145401	115.22771436721087
41	SD NEGERI 5 TAJUN	-8.164038203234075	115.24965383112432
42	SD NEGERI 5 TAMBLANG	-8.133259953698039	115.204954482614
43	SD NEGERI 6 KUBUTAMBAHAN	-8.07464146462124	115.18900372087
44	SD NEGERI 6 TAJUN	-8.12712599231679	115.26097543537
45	SD NEGERI 6 TAMBLANG	-8.1309797	115.2125734
46	SD NEGERI 7 KUBUTAMBAHAN	-8.0841053101511374	115.17476219683886
47	SD NEGERI 8 KUBUTAMBAHAN	-8.077008608630837	115.20830759715972
<b>KECAMATAN SAWAN</b>			
1	SD 1 BEBETIN	-8.155020968333782	115.
2	SD 1 BUNGKULAN	-8.079282139335875	115.15623483806849
3	SD 1 GALUNGAN	-8.180882	115.197122
4	SD 1 JAGARAGA	-8.106887	115.161098
5	SD 1 KEROBOKAN	-8.094717764580963	115.12239810079
6	SD 1 LEMUKIH	-8.193905	115.18706666666667
7	SD 1 MENYALI	-8.129410182827188	115.1701829954982
8	SD 1 SANGSIT	-8.088953328828376	115.127985142171
9	SD 1 SEKUMPUL	-8.170148367681893	115.18644019961357
10	SD 1 SINABUN	-8.111721805	115.1328168
11	SD 1 SUDAJI	-8.1502872534	115.1601981
12	SD 1 SUWUG	-8.132449257	115.15319187194108
13	SD 2 BEBETIN	-8.147587985353336	115.18383476883
14	SD 2 BUNGKULAN	-8.080117	115.153137
15	SD 2 GALUNGAN	-8.161555	115.196195
16	SD 2 LEMUKIH	-8.19946165049458	115.17654351890
17	SD 2 MENYALI	-8.122756	115.168542
18	SD 2 SANGSIT	-8.09156635518273	115.13870861381
19	SD 2 SAWAN	-8.137401	115.177333
20	SD 2 SINABUN	-8.10280031657	115.12832779
21	SD 2 SUDAJI	-8.149	115.160
22	SD 2 SUWUG	-8.132624	115.153177
23	SD 3 BEBETIN	-8.1524090187209	115.189424827694
24	SD 3 BUNGKULAN	-8.07991017514	115.15313722
25	SD 3 JAGARAGA	-8.106422	115.160564
26	SD 3 LEMUKIH	-8.195575	115.183601
27	SD 3 MENYALI	-8.126026	115.166978
28	SD 3 SAWAN	-8.13814554	115.17440
29	SD 3 SINABUN	-8.1061258993697	115.1384387165
30	SD 3 SUDAJI	-8.152392424323228	115.16619086265564

NO	NAMA SEKOLAH	TITIK KOORDINAT	
		LINTANG	BUJUR
31	SD 3 SUWUG	-8.17710151546149	115.14628518372776
32	SD 4 BEBETIN	-8.154959237574081	115.177210718393
33	SD 4 BUNGKULAN	-8.080410088279551	115.16529634594917
34	SD 4 SANGSIT	-8.086994	115.134998
35	SD 4 SUDAJI	-8.16351084828286	115.16024172306
36	SD 4 SUWUG	-8.12158938185269	115.151201337575
37	SD 5 BEBETIN	-8.148006	115.178573
38	SD 5 BUNGKULAN	-8.0799241169493	115.1609394326
39	SD 5 SANGSIT	-8.082813712462261	115.1388668641448
40	SD 5 SUDAJI	-8.14883855225299	115.16418188810
41	SD 6 BUNGKULAN	-8.079667521195308	115.153193213045
42	SD 6 SANGSIT	-8.10666162797202	115.1460729593944
43	SD 6 SUDAJI	-8.15321333693282	115.163442009298
44	SD 7 BUNGKULAN	-8.0806	115.1669
45	SD 7 SANGSIT	-8.08910071033	115.12915760
46	SD 8 BUNGKULAN	-8.084484	115.159266
47	SD 8 SANGSIT	-8.086777	115.133516
48	SD 9 SANGSIT	-8.079796980910467	115.131506882607
<b>KECAMATAN SERIRIT</b>			
1	SDN 1 BANJARASEM	-8.202764	114.887574
2	SDN 1 BUBUNAN	-8.201434	114.935321
3	SDN 1 GUNUNG SARI	-8.256134	114.990225
4	SDN 1 JOANYAR	-8.199419	114.954287
5	SDN 1 KALIANGET	-8.195674	114.961462
6	SDN 1 KALISADA	-8.197308	114.889242
7	SDN 1 LOKAPAKSA	-8.202464	114.921564
8	SDN 1 MAYONG	-8.245979	114.963684
9	SDN 1 PK PANGKUNG PARUK	-8.214209	114.886594
10	SDN 1 PATEMON	-8.201911	114.928171
11	SDN 1 PENGASTULAN	-8.188531	114.930469
12	SDN 1 RINGDIKIT	-8.222212	114.941475
13	SDN 1 SERIRIT	-8.193099	114.935591
14	SDN 1 SULANYAH	-8.194131	114.943001
15	SDN 2 BANJARASEM	-8.197934	114.901289
16	SDN 2 BUBUNAN	-8.196517	114.934825
17	SDN 2 JOANYAR	-8.198955	114.954318
18	SDN 2 KALIANGET	-8.198815	114.961060
19	SDN 2 KALIASADA	-8.197308	114.889242
20	SDN 2 MAYONG	-8.236517	114.965232
21	SDN 2 RINGDIKIT	-8.221081	114.941077
22	SDN 2 SERIRIT	-8.1966452	114.9322604
23	SDN 2 SULANNYAH	-8.194732	114.943537
24	SDN 3 BUBUNAN	-8.2045137	114.9364999
25	SDN 1 TANGGUWISIA	-8.1953000	114.9479000
26	SDN 1 UNGGAHAN	-8.252865	114.932402

NO	NAMA SEKOLAH	TITIK KOORDINAT	
		LINTANG	BUJUR
27	SDN 2 LOKAPAKSA	-8.214927	114.925921
28	SDN 2 PATEMON	-8.206242	114.926300
29	SDN 2 UNGGAHAN	-8.250098	114.932063
30	SDN 3 BANJARASEM	-8.200894	114.890494
31	SDN 3 GUNUNG SARI	-8.155952	114.599492
32	SDN 3 KALIANGET	-8.197466	114.938918
33	SDN 3 LOKAPAKSA	-8.20377	114.922491
34	SDN 3 PANGKUNG PARUK	-8.228980	114.895352
35	SDN 3 PATEMON	-8.206810	114.925131
36	SDN 3 PENGASTULAN	-8.187212	114.929230
37	SDN 3 RINGDIKIT	-8.233888	114.946093
38	SDN 3 SERIRIT	-8.193113	114.936015
39	SDN 4 LOKAPAKSA	-8.228331	114.921259
40	SDN 4 PANGKUNGPARUK	-8.220855	114.900308
41	SDN 4 PATEMON	-8.202055	114.929437
42	SDN 4 RINGDIKIT	-8.218477	114.938710
43	SDN 5 LOKAPAKSA	-8.216274	114.9129
44	SDN 5 PATEMON	-8.209194	114.929321
45	SDN 5 RINGDIKIT	-8.222566	114.932957
46	SD BESTALA	-8.2468	114.9783
47	SD MUNDUK BESTALA	-8.244090	114.983208
48	SD ULARAN	-8.236456	114.929374
49	SD UMEANYAR	-8.194712	114.91775
50	SD RANGDU	-8.236856	114.954674
<b>KECAMATAN SUKASADA</b>			
1	SDN. 1 SUKASADA	-8.151914	115.107686
2	SDN. 2 SUKASADA	-8.136949	115.104062
3	SDN. 3 SUKASADA	-8.141727	115.104238
4	SDN. 4 SUKASADA	-8.156768	115.114.244
5	SDN. 5 SUKASADA	-8.136939	-115.100682
6	SDN. 1 AMBENGAN	-8.181216	115.112235
7	SDN. 2 AMBENGAN	-8.170958	115.120234
8	SDN. 3 AMBENGAN	-8.178702	115.110157
9	SDN. 1 PADANG BULIA	-8.166807	115.125942
10	SDN. 2 PADANG BULIA	-8.150491	115.109426
11	SDN. 3 PADANG BULIA	-8.162462	115.128697
12	SDN. 1 PEGAYAMAN	-8.172408	115.138367
13	SDN. 2 PEGAYAMAN	-8.201582	115.146411
14	SDN. 3 PEGAYAMAN	-8.172873	115.142866
15	SDN. 1 GITGIT	-8.181599	115.133151
16	SDN. 2 GITGIT	-8.193446	115.13988
17	SDN. 3 GITGIT	-8.183737	115.133887
18	SDN. 4 GITGIT	-8.200859	115.140425
19	SDN. 1 SILANGJANA	-8.166442	115.147388
20	SDN. 2 SILANGJANA	-8.170529	115.148786



NO	NAMA SEKOLAH	TITIK KOORDINAT	
		LINTANG	BUJUR
21	SDN. 1 PEGADUNGAN	-8.1566177	115.1320628
22	SDN. 2 PEGADUNGAN	-8.153353	115.131302
23	SDN. 3 PEGADUNGAN	-8.16455	115.139049
24	SDN. 1 WANAGIRI	-8.23869	115.109177
25	SDN. 2 WANAGIRI	-8.238418	115.139836
26	SDN. 3 WANAGIRI	-8.233456	115.132775
27	SDN. 4 WANAGIRI	-8.224393	115.107311
28	SDN. 1 PANCASARI	-8.248361	115.15021
29	SDN. 3 PANCASARI	-8.244682	115.147217
30	SDN. 4 PANCASARI	-8.24816	115.1379
31	SDN. 1 SAMBANGAN	-8.151122	115.099408
32	SDN. 2 SAMBANGAN	-8.172867	115.104771
33	SDN. 3 SAMBANGAN	-8.141217	115.093487
34	SDN. 1 PANJI	-8.145654	115.08521
35	SDN. 2 PANJI	-8.148944	115.086746
36	SDN. 3 PANJI	-8.160713	115.096228
37	SDN. 4 PANJI	-8.08086	115.04404
38	SDN. 5 PANJI	-8.166249	115.042855
39	SDN. 6 PANJI	-8.140166	115.074289
40	SDN. 1 PANJI ANOM	-8.166742	115.092704
41	SDN. 2 PANJI ANOM	-8.14969	115.06421
42	SDN. 3 PANJI ANOM	-8.143626	115.071343
43	SDN. 4 PANJI ANOM	-8.163686	115.082747
44	SDN. 1 TEGALLINGGAH	-8.157241	115.072921
45	SDN. 2 TEGALLINGGAH	-8.1677562	115.0778144
46	SDN. 3 TEGALLINGGAH	-8.21603	115.091373
47	SDN. 4 TEGALLINGGAH	-8.157389	115.068531
48	SDN. 1 SELAT	-8.177094	115.06707
49	SDN. 2 SELAT	-8.176708	115.050516
50	SDN. 3 SELAT	-8.18141	115.069853
51	SDN. 4 SELAT	-8.177678	115.059104
52	SDN. 5 SELAT	-8.171433872476838	115.06337554927141
53	SDN. 6 SELAT	-8.223047	115.07647
54	SDN. 1 KYP.MELAKA	-8.182926	115.047745
55	SDN. 2 KYP.MELAKA	-8.17352	115.024801
56	SDN. 3 KYP.MELAKA	-8.182285	115.041265
57	SDN. 4 KYP.MELAKA	-8.170577	115.036207
58	SDN. 5 KYP.MELAKA	-8.19817	115.057265
59	SDN. DWI BAHSA	-8.139968	115.082104
<b>KECAMATAN TEJAKULA</b>			
1	SD NO. 1 TEJAKULA	-8.126624	115.341481
2	SD NO. 2 TEJAKULA	-8.126449	115.341.433
3	SD NO. 3 TEJAKULA	-8.122993	115.336864
4	SD NO. 4 TEJAKULA	-8.122054	115.337420
5	SD NO. 5 TEJAKULA	-8.131631	115.354461

NO	NAMA SEKOLAH	TITIK KOORDINAT	
		LINTANG	BUJUR
6	SD NO. 6 TEJAKULA	-8.122312	115.337266
7	SD NO. 7 TEJAKULA	-8.125872	115.342234
8	SD NO. 8 TEJAKULA	-8.126259	115.342263
9	SD NO. 1 BONDALEM	-8.114915	115.311146
10	SD NO. 2 BONDALEM	-8.122966	115.314123
11	SD NO. 3 BONDALEM	-8.114196	115.314823
12	SD NO. 4 BONDALEM	-8.118702	115.324148
13	SD NO. 5 BONDALEM	-8.114429	115.315132
14	SD NO. 6 BONDALEM	-8.119201	115.319998
15	SD NO. 7 BONDALEM	-8.11873	115.312140
16	SD NO. 8 BONDALEM	-8.114273	115.315210
17	SD NO. 9 BONDALEM	-8.134455	115.315293
18	SD NO. 1 SAMBIRENTENG	-8.144609	115.398371
19	SD NO. 2 SAMBIRENTENG	-8.144559	115.398617
20	SD NO. 3 SAMBIRENTENG	-8.152328	115.415334
21	SD NO. 4 SAMBIRENTENG	-8.152476	115.415755
22	SD NO. 1 PENUKTUKAN	-8.140764	115.386842
23	SD NO. 2 PENUKTUKAN	-8.140984	115.386822
24	SD NO. 3 PENUKTUKAN	-8.142289	115.392596
25	SD NO. 4 PENUKTUKAN	-8.138338	115.379784
26	SD NO. 1 LES	-8.142091	115.368249
27	SD NO. 2 LES	-8.142336	115.368336
28	SD NO. 3 LES	-8.315857	115.371728
29	SD NO. 5 LES	-8.136666	115.369207
30	SD NO. 1 SEMBIRAN	-8.122843	115.284664
31	SD NO. 3 SEMBIRAN	-8.124168	115.285236
32	SD NO. 4 SEMBIRAN	-8.153346	115.373299
33	SD NO. 5 SEMBIRAN	-8.137692	115.264641
34	SD NO. 1 MADENAN	-8.150263	115.306901
35	SD NO. 2 MADENAN	-8.155719	115.291675
36	SD NO. 3 MADENAN	-8.152306	115.308284
37	SD NO. 4 MADENAN	-8.165134	115.303747
38	SD NO. 1 JULAH	-8.112165	115.299978
39	SD NO. 2 JULAH	-8.112086	115.298410
40	SD NO. 3 JULAH	-8.135023	115.290714
41	SD NO. 1 PACUNG	-8.10954	115.293381
42	SD NO. 2 PACUNG	-8.098964	115.278759
43	SD NO. 3 PACUNG	-8.096958	115.275104
44	SD NO. 1 TEMBOK	-8.157017	115.432232
45	SD NO. 2 TEMBOK	-8.159614	115.440220
46	SD NO. 3 TEMBOK	-8.169716	115.430355
47	SD NO. 4 TEMBOK	-8.157394	115.434238
<b>KECAMATAN GEROKGAK</b>			
1	SDN CELUKANBAWANG	-8.19949715831358	114.864270016551
2	SDN 1 TUKADSUMAGA	-8.20925604686834	114.86140675842763

NO	NAMA SEKOLAH	TITIK KOORDINAT	
		LINTANG	BUJUR
3	SDN 2 TUKADSUMAGA	-8.254721	114.862715
4	SDN 3 TUKADSUMAGA	-8.2069689947889	114.86864537000656
5	SDN 4 TUKADSUAMAGA	-8.21645825	114.854461
6	SDN 1 TINGA-TINGA	-8.2006476763028	114.84065249562263
7	SDN 2 TINGA-TINGA	- 8.201535700025365	11484534736722709
8	SDN 3 TINGA-TINGA	-8.2078692825316	144.83659464865
9	SDN 1 PENGULON	-8.19965047241152	114.8221569880843
10	SDN 2 PENGULON	-8.20149986054134	114.82961855828762
11	SDN 3 PENGULON	-8.19772342273113	114.82967052608728
12	SDN 1 PATAS	-8.19208292419759	114.80948086827993
13	SDN 2 PATAS	-8.20271010503344	114.79335777461529
14	SDN 3 PATAS	-8.19194653179152	114.80945069342852
15	SDN 4 PATAS	-8.18527618921619	114.78830952197313
16	SDN 5 PATAS	-8.20120551206422	114.81691159307957
17	SDN 1 GEROKGAK	-8.19438433159158	114.78019014000893
18	SDN 2 GEROKGAK	-8.18410604695512	114.785650447011
19	SDN 3 GEROKGAK	-8.19532812047955	114.77903477847576
20	SDN 4 GEROKGAK	-8.179894701075192	114.7788453474641
21	SDN 2 SANGGALANGIT	-8.18585263069422	114.767184443771
22	SDN 3 SANGGALANGIT	-8.18203024727862	114.758349247276
23	SDN 1 MUSI	-8.170672	114.740530
24	SDN 2 MUSI	-8.179179	114.748806
25	SDN 1 PENYABANGAN	-8.163150	114.727373
26	SDN 2 PENYABANGAN	-8.163825	114.728510
27	SDN 1 BANYUPOH	-8.148412	114.693146
28	SDN 2 BANYUPOH	-8.147143	114.685711
29	SDN 3 BANYUPOH	-8.176862	114.655581
30	SDN 1 PEMUTERAN	-8.176846	114.655570
31	SDN 2 PEMUTERAN	-8.147369	114.661554
32	SDN 3 PEMUTERAN	-8.153534	114.608480
33	SDN 4 PEMUTERAN	-8.1467	114.6264
34	SDN 5 PEMUTERAN	-8.148724	114.673728
35	SDN 1 SUMBERKIMA	-8.142263	114.612374
36	SDN 3 SUMBERKIMA	-8.138115	114.617974
37	SDN 4 SUMBERKIMA	-8.143379	114.600242
38	SDN 1 PEJARAKAN	-8.141253	114.580586
39	SDN 2 PEJARAKAN	-8.1677000	114.5598000
40	SDN 3 PEJARAKAN	-8.156002	114.592533
41	SDN 4 PEJARAKAN	-8.138639	114.572472
42	SDN 5 PEJARAKAN	-8.155678	114.577180
43	SDN 6 PEJARAKAN	-8.134750	114.582743
44	SDN 1 SUMBERKLAMPOK	-8.1747329	114.4832004
45	SDN 2 SUMBERKLAMPOK	-8.173086	114.495375

Sumber : Disdikpora Kabupaten Buleleng

Tabel 2. 92 Titik Koordinat SMP

NO.	NAMA SEKOLAH	TITIK KOORDINAT	
		LINTANG	BUJUR
KECAMATAN BANJAR			
1	SMP NEGERI SATU ATAP 2 BANJAR	-8.21094	115.026164
2	SMP NEGERI 2 BANJAR	-8.2634	115.0387
3	SMP NEGERI SATU ATAP 3 BANJAR	-8.295342	115.069854
4	SMP NEGERI 1 BANJAR	-8.197712	114.96442
5	SMP NEGERI 4 BANJAR	-8.226683	115.027319
6	SMP NEGERI SATU ATAP 1 BANJAR	-8.236073	115.071124
7	SMP NEGERI 3 BANJAR	-8.180166	115.000598
KECAMATAN BULELENG			
1	SMP NEGERI 2 SINGARAJA	-8.115099	115.24983662
2	SMP TRIAMERTA SINGARAJA	-8.148438	115.045353
3	SMP DHARMAKERTI TUKADMUNGA	-8.151893	115.048489
4	SMP NEGERI 5 SINGARAJA	-8.123638	115.122310
5	SMP LABORATORIUM UNDIKSHA SINGARAJA	-8.1082632	115.0792041
6	SMP NEGERI 8 SINGARAJA	-8.161697	115.030941
7	SMP NEGERI 4 SINGARAJA	-8.136631	115.0902596
8	SMP DWIJENDRA SINGARAJA	-8.123317	115.097980
9	SMP NEGERI 6 SINGARAJA	-8.122977	115.091468
10	SMP MUTIARA SINGARAJA	-8.134002	115.098379
11	SMP SARASWATI SINGARAJA	-8.122444	115.089559
12	SMP MUHAMMADIYAH 2 SINGARAJA	-8.109453	115.079898
13	SMP NEGERI 1 SINGARAJA	-8.110692846642	115.091846734285
14	SMP NEGERI 3 SINGARAJA	-8.102111	115.095261
15	SMP NEGERI 7 SINGARAJA	-8.1467	115.1409
16	SMP BHAKTIYASA SINGARAJA	-8.119792	115.092074
17	SMP PGRI 2 BULELENG	-8.1539	115.0572
18	SMP KATOLIK SANTO PAULUS	-8.115342	115.084289
KECAMATAN BUSUNGBIU			
1	SMP NEGERI 1 BUSUNGBIU	-8.2664	114.9697
2	SMP NEGERI 5 BUSUNGBIU	-8.314264	114.952311
3	SMP NEGERI 2 BUSUNGBIU	-8.349256	114.921594
4	SMP NEGERI 3 BUSUNGBIU	-8.31091	114.915929
5	SMP DHARMA SASTRA BUSUNGBIU	-8.610956	115.191777
6	SMP NEGERI 4 BUSUNGBIU	-8.258256	114.967037
KECAMATAN GEROKGAK			
1	SMP NEGERI 4 GEROKGAK	-8.163196	114.714391
2	SMP NEGERI SATU ATAP 2 GEROKGAK	-8.188806	114.800509
3	SMP NEGERI 1 GEROKGAK	-8.183312233232	114.777817726135
4	SMP NEGERI 3 GEROKGAK	-8.206301	114.861867
5	SMP MIHTAJUL ULUM	-8.1915441	114.8065376
6	SMP NEGERI 2 GEROKGAK	-8.83006	114.3685
7	SMP NUSA DUA GEROKGAK	-8.145252	114.601712
8	SMP NEGERI SATU ATAP 1 GEROKGAK	-8.17335	114.49529
KECAMATAN KUBUTAMBAHAN			

NO.	NAMA SEKOLAH	TITIK KOORDINAT	
		LINTANG	BUJUR
1	SMP NEGERI 3 KUBUTAMBAHAN	-8.13579778	114.58326
2	SMP NEGERI 5 KUBUTAMBAHAN	-8.117655	115.223058
3	SMP NEGERI 4 KUBUTAMBAHAN	-8.166229	115.2341
4	SMP NEGERI 2 KUBUTAMBAHAN	-8.128051	115.20805
5	SMP NEGERI 1 KUBUTAMBAHAN	-8.0764	115.2043
6	SMP NEGERI SATU ATAP 2 KUBUTAMBAHAN	-8.2194	115.2326
7	SMP NEGERI SATU ATAP 3 KUBUTAMBAHAN	-8.1041017	115.2461017
8	SMP NEGERI SATU ATAP 1 KUBUTAMBAHAN	-8.1665	115.227
KECAMATAN SAWAN			
1	SMP NEGERI SATU ATAP 1 SAWAN	-8.2178	115.1793
2	SMP NEGERI 1 SAWAN	-8.138242	115.178169
3	SMP NEGERI 3 SAWAN	-8.133299	115.155174
4	SMP DHARMA PUTRA SANGSIT	-8.098556	115.144509
5	SMP BUDHI LUHUR SUDAJI	-8.149988	115.163457
6	SMP NEGERI 4 SAWAN	-8.096489	115.144843
7	SMP NEGERI 2 SAWAN	-8.080569	115.148630
KECAMATAN SERIRIT			
1	SMP NEGERI 3 SERIRIT	-8.247461	114.975736
2	SMP NEGERI 1 SERIRIT	-8.190245	114.933595
3	SMP MAYA SERIRIT	-8.1905	114.931221
4	SMP SARASWATI SERIRIT	-8.191622	114.949009
5	SMP NEGERI 2 SERIRIT	-8.1905	114.931221
6	SMP PGRI SERIRIT	-8.2007	114.9133
7	SMP NEGERI 4 SERIRIT	-8.224	114.9075
KECAMATAN SUKASADA			
1	SMP NEGERI 3 SUKASADA	-8.160160	115.122085
2	SMP MAULANA PEGAYAMAN	-8.1734	115.1355
3	SMP NEGERI 2 SUKASADA	-8.248848	115.149963
4	SMP NEGERI 1 SUKASADA	-8.139621	115.102972
5	SMP TP 45 SUKASADA	-8.237496	115.115920
6	SMP NEGERI 4 SUKASADA	-8.117043	115.09022
7	SMP AYODHYA PURA SELAT	-8.1744	115.0972
8	SMP NEGERI SATU ATAP 1 SUKASADA	-8.186673	115.141442
9	SMP NEGERI SATU ATAP 2 SUKASADA	-8.248744	115.149975
KECAMATAN TEJAKULA			
1	SMP NEGERI 1 TEJAKULA	-8.126	115.3415
2	SMP NEGERI 5 TEJAKULA	-8.151486	115.308370
3	SMP NEGERI SATU ATAP 1 TEJAKULA	-8.122083	115.337294
4	SMP NEGERI 3 TEJAKULA	-8.121757	115.285076
5	SMP NEGERI 2 TEJAKULA	-8.1447	115.3991
6	SMP NEGERI 4 TEJAKULA	-8.112395	115.310684

Sumber : Disdikpora Kabupaten Buleleng

### BAB III DATA POKOK PEMUDA DAN OLAHRAGA KABUPATEN BULELENG

#### 3.1 SARANA DAN PRASARANA PEMUDA DAN OLAHRAGA

Tabel 3. 1 Jumlah Prasarana Olahraga Jenjang SD Tahun 2019

NO	CABANG OLAHRAGA	KECAMATAN									TOTAL
		TEJAKULA	KUBUTAMBAHAN	SAWAN	BULELENG	SUKASADA	BANJAR	SERIRIT	BUSUNGBIU	GEROKGAK	
1	BULU TANGKIS	7	10	13	33	22	8	6	4	19	122
2	TENIS MEJA	10	16	14	18	14	7	15	10	18	122
3	PENTAQUE	-	-	-	1	-	-	-	-	-	1
4	BASKET	1	1	-	3	4	2	6	-	-	17
5	VOLI	-	6	2	8	4	10	10	2	20	62
6	SENAM	-	-	-	1	-	-	-	-	-	1
7	LAINNYA	1	3	3	4	5	4	-	1	-	21
8	TAKRAW	-	5	-	-	-	-	-	-	3	8
9	WOODBAL	-	-	-	-	-	-	-	-	1	1
BULELENG TAHUN 2019		19	41	32	68	49	31	37	17	61	355
BULELENG TAHUN 2018		19	41	32	68	49	31	37	17	61	355
BULELENG TAHUN 2017		-	-	-	-	-	-	-	-	-	-

Sumber : Disdikpora Kabupaten Buleleng

Tabel 3. 2 Jumlah Prasarana Olahraga Jenjang SMP Tahun 2019

NO	CABANG OLAHRAGA	KECAMATAN									TOTAL
		TEJAKULA	KUBUTAMBAHAN	SAWAN	BULELENG	SUKASADA	BANJAR	SERIRIT	BUSUNGBIU	GEROKGAK	
1	BULU TANGKIS	4	2	1	4	2	4	-	-	1	18
2	TENIS MEJA	5	-	-	3	3	2	2	1	4	20
3	BASKET	3	2	2	4	2	4	3	3	3	26
4	VOLI	2	2	1	3	2	2	4	3	4	23
5	TENIS LAPANGAN	-	-	-	3	-	-	-	-	-	3
6	ATLETIK	-	-	-	-	-	-	-	-	1	1
7	SEPAK BOLA	-	-	-	-	-	-	-	1	-	1
8	LAINNYA	-	-	-	-	-	1	-	-	-	1
BULELENG TAHUN 2019		14	6	4	17	9	13	9	8	13	93
BULELENG TAHUN 2018		14	6	4	17	9	13	9	8	13	93
BULELENG TAHUN 2017		-	-	-	-	-	-	-	-	-	-

Sumber : Disdikpora Kabupaten Buleleng

### 3.2 OLAHRAGA

Tabel 3. 3 Jumlah Perolehan Medali Pada Porjar Provinsi Bali Tahun 2019

NO	CABOR	SD			SMP			SMA/SMK			JUMLAH		
		Emas	Perak	Perunggu	Emas	Perak	Perunggu	Emas	Perak	Perunggu	Emas	Perak	Perunggu
1	ATLETIK	1	0	1	1	2	2	1	3	1	3	5	4
2	BOLA BASKET	0	0	0	0	0	1	0	0	0	0	0	1
4	BULUTANGKIS	0	1	1	0	1	1	0	3	1	0	5	3
5	CATUR	0	1	0	0	0	1	1	0	1	1	1	2
6	CRIKET	0	2	2	1	1	1	0	0	3	1	3	6
7	JUDO	0	0	0	0	0	0	2	2	1	2	2	1
8	KARATE	0	2	5	3	2	4	2	0	5	5	4	14
9	PANJAT TEBING	3	4	7	0	1	1	4	0	0	7	5	8
10	PENCAK SILAT	0	0	2	2	1	4	0	1	4	2	2	10
11	RENANG	0	1	3	1	2	5	0	2	7	1	5	15
12	SENAM	0	2	3	1	2	0	3	2	4	4	6	7
14	SEPAK TAKRAW	0	1	1	0	2	2	1	1	1	1	4	4
15	TAEKWONDO	1	2	3	1	2	5	1	2	3	3	6	11
16	TARUNG DERAJAT	0	0	0	1	0	1	1	1	2	2	1	3
17	TENIS LAPANGAN	3	0	0	3	0	1	3	2	0	9	2	1
18	TENIS MEJA	0	1	1	0	0	2	0	1	1	0	2	4
19	GATEBALL	0	0	0	2	0	2	1		1	3	0	3
20	WOODBALL	2	1	1	6	2	2	1	3	7	9	6	10



NO	CABOR	SD			SMP			SMA/SMK			JUMLAH		
		Emas	Perak	Perunggu	Emas	Perak	Perunggu	Emas	Perak	Perunggu	Emas	Perak	Perunggu
21	PANAHAN	2	2	6	2	2	7	1	2	4	5	6	17
22	BALAP SEPEDA	0	0	3	0	1	2	1	2	1	1	3	6
23	PETANQUE	1	0	3	0	1	1	1	0	2	2	1	6
24	DANCE SPORT	4	2	0	3	1	2	0	4	1	7	7	3
25	KEMPO	3	0	3	1	2	2	1	2	3	5	4	8
BULELENG TAHUN 2019		20	22	45	28	25	49	25	33	53	73	80	147
BULELENG TAHUN 2018		14	15	23	20	11	18	26	24	15	60	50	56

Sumber : Disdikpora Kabupaten Buleleng

Tabel 3. 4 Jumlah Pemuda Tahun 2019

NO	KABUPATEN / KOTA	ORGANISASI KEPEMUDAAN	
1	KABUPATEN BULELENG	1	KOMITE NASIONAL PEMUDA INDONESIA KAB. BULELENG
		2	PURNA PASKIBRAKA INDONESIA KABUPATEN BULELENG
		3	FORUM KOMUNIKASI PUTRA PUTRI PURNAWIRAWAN DAN PUTRA PUTRI TNI-POLRI
		4	KORPS ALUMNI HIMPUNAN MAHASISWA ISLAM KAB. BULELENG
		5	JUNIOR CHAMBER INTERNASIONAL KAB. BULELENG
		6	RESIMEN MAHASISWA KAB. BULELENG
		7	SEMETON JEGEG BAGUS KABUPATEN BULELENG
		8	PEMUDA PANCA MARGA KABUPATEN BULELENG
		9	IPNU KABUPATEN BULELENG
		10	HMI KABUPATEN BULELENG
		11	KESATUAN MAHASISWA HINDU DHARMA INDONESIA KABUPATEN BULELENG
		12	PRAMUKA KWARTIR CABANG KABUPATEN BULELENG
		13	PURNA PRAKARYA MUDA INDONESIA KABUPATEN BULELENG
		14	WIRA USAHA MUDA BERPRESTASI KABUPATEN BULELENG
		15	PEMUDA PELOPOR KAB. BULELENG
		16	PURNA CARAKA MUDA INDONESIA KABUPATEN BULELENG
		17	HIPAKAD ( HIMPUNAN PUTRA PUTRI KELUARGA ANGKATAN DARAT )
		18	FORUM KOMUNIKASI OSIS SMA/MA & SMK KABUPATEN BULELENG
		19	PRAMUKA KWARTIR RANTING KECAMATAN1  TEJAKULA
		20	PRAMUKA KWARTIR RANTING KECAMATAN KUBUTAMBAHAN
		21	PRAMUKA KWARTIR RANTING KECAMATAN SAWAN
		22	PRAMUKA KWARTIR RANTING KECAMATAN BULELENG
		23	PRAMUKA KWARTIR RANTING KECAMATAN SUKASADA
		24	PRAMUKA KWARTIR RANTING KECAMATAN BANJAR
		25	PRAMUKA KWARTIR RANTING KECAMATAN SERIRIT
		26	PRAMUKA KWARTIR RANTING KECAMATAN BUSUNGBIU
		27	PRAMUKA KWARTIR RANTING KECAMATAN GEROKGAK

Sumber : Disdikpora Kabupaten Buleleng

### 3.3 PEMUDA

Tabel 3. 5 Jumlah Wirausaha Tahun 2019

KABUPATEN	JENIS KELAMIN		
	L	P	TOTAL
BULELENG TAHUN 2019	18	17	35

## BAB IV INFORMASI LAINNYA

### 4.1 DATA PESERTA UN DENGAN NILAI TERTINGGI KABUPATEN BULELENG TAHUN 2019

Tabel 4. 1 Ujian SD Terkoordinasi Tahun 2019

NO	NAMA	ASAL SEKOLAH	NILAI
1	Putu Irma Rianingsih	SD Negeri 4 Kampung Baru	294.2
2	Kadek Dwi Mustika	SD Negeri 4 Sumberkima	281.7
	Ni Kadek Ria Damayanti	SD Negeri 4 Sumberkima	281.7
3	Komang Wiryantini	SD Negeri 1 Astina	281
4	Luh Tiara Nandini	SD Negeri 4 Kampung Baru	276.4
5	Ketut Reza Rusdiantara Putra	SD Negeri 4 Kampung Baru	276.3

Sumber : Disdikpora Kabupaten Buleleng

Tabel 4. 2 Ujian SMP/MTs Terkoordinasi Tahun 2019

NO	NAMA	ASAL SEKOLAH	NILAI
1	I KADEK SURYA SATYA DHARMA	SMP NEGERI 1 SINGARAJA	393.50
2	GEDE TIO RYZALDI	SMP NEGERI 1 SINGARAJA	391.50
3	JOVIAN SANJAYA PUTRA	SMP NEGERI 1 SINGARAJA	391.00
4	JOYCELYN TAN	SMP NEGERI 1 SINGARAJA	389.00
5	MADE NIKEN LISTAYANI	SMP NEGERI 1 SINGARAJA	386.50
6	PUTU INDAH GITHA CAHYANI	SMP NEGERI 1 SINGARAJA	385.00
7	GEDE SATYAMAHINSA PRASTITA UTTAMA	SMP NEGERI 1 SINGARAJA	385.00
8	KADEK BELLA KARUNIA SARI	SMP NEGERI 1 SINGARAJA	385.00

Sumber : Disdikpora Kabupaten Buleleng

## 4.2 LOMBA TINGKAT PROVINSI, NASIONAL DAN INTERNASIONAL TAHUN 2019

Tabel 4. 3 Lomba Tingkat Provinsi

NO	NAMA	ASAL SEKOLAH	JUARA / MEDALI	MATA LOMBA
<b>BIDANG SMP</b>				
1	Gede Candra Gupta Nugraha	SMPN 1 Singaraja	Juara III	Peserta Lomba Festival Kreativitas Music Tradisional
2	Made Dhira Sedayathana			
3	Deva Dharma Wiweka			
4	Gede Indra Suardana			
5	Komang Trisna Satrya Pradnya			
6	I Gede Yogi Pratama	SMPN 1 Singaraja	Juara II	Peserta Lomba Gitar Duet
7	Putu Abi Wedana Putra			
8	Luh Gede Nia Sahistha Wulandari	SMPN 1 Singaraja	Juara II	Peserta Lomba Desain Poster
<b>BIDANG GTK SD (Olimpiade Guru Nasional)</b>				
1	Putu Arry Sastrawan, M.Pd	SDN 4 Banjar	Juara I	Matematika
<b>BIDANG GTK SMP (Olimpiade Guru Nasional)</b>				
1	Putu Agus Eka Mastika Yasa, M.Pd	SMPN Satap 2 Banjar	Juara I	Matematika
<b>BIDANG OLAHRAGA</b>				
1	I Gusti Ngurah Kd Swecana	SDN 2 Padang Bulia	Emas Tunggal	Atletik
2	Gede Putu Arsa	SDN 3 Kubutambahan	Emas Tunggal	Atletik
3	I Made Sumiarta	SMAN 1 Kubutambahan	Emas Tunggal	Atletik

Sumber : Disdikpora Kabupaten Buleleng

Tabel 4. 4 Lomba Tingkat Nasional

NO	NAMA	ASAL SEKOLAH	JUARA / MEDALI	MATA LOMBA
BIDANG OLAHRAGA				
1	Kadek Ristina Indriani	SMAN 4 Singaraja	Perunggu Tunggal	Taekwondo
2	Luh Putu Aprilia Tri Bhuana Chi Gayatri	SMA Lab Undiksha Singaraja	Emas Tunggal	Taekwondo
3	I Made Bayu Artiana Putra Dhananjaya	SDN 3 Banjar Jawa	10 Medali Emas	Renang
4	Ni Kadek Renia Sophia Putri	SDN 3 Banjar Jawa	Emas Tunggal	Karate

Sumber : Disdikpora Kabupaten Buleleng

Tabel 4. 5 Lomba Tingkat Internasional

NO	NAMA	ASAL SEKOLAH	JUARA / MEDALI	MATA LOMBA
BIDANG OLAHRAGA				
1	Ni Kadek Renia Sophia Putri	SDN 3 Banjar Jawa	Perunggu	Karate

Sumber : Disdikpora Kabupaten Buleleng

### 4.3 DATA PIP

Tabel 4. 6 Jumlah Anggaran Penerima PIP SD

No.	TAHUN	DISALURKAN			DICAIRKAN		
		VOLUME	SATUAN	HARGA SATUAN	VOLUME	SATUAN	HARGA SATUAN
1	2017	32,396.00	Orang	13,089,150,000.00	32,325	Orang	13,064,400,000.00
2	2018	-	Orang	-	25,739	Orang	10,697,400,000.00
3	2019	28,598.00	Orang	11,548,575,000.00	28,598.00	Orang	11,548,575,000.00

Sumber : Disdikpora Kabupaten Buleleng

Tabel 4. 7 Jumlah Anggaran Penerima PIP SMP

No.	TAHUN	DISALURKAN			DICAIRKAN		
		VOLUME	SATUAN	HARGA SATUAN	VOLUME	SATUAN	HARGA SATUAN
1	2017	16,164	Orang	9,562,875,000.00	16,121	Orang	9,540,750,000.00
2	2018	11,488	Orang	7,198,875,000.00	10,742	Orang	6,764,250,000.00
3	2019	15,575.00	Orang	9,051,375,000.00	13,550.00	Orang	7,813,625,000.00

Sumber : Disdikpora Kabupaten Buleleng

#### 4.4 ANGGARAN PENDIDIKAN PEMUDA DAN OLAHRAGA

Tabel 4. 8 Anggaran Pendidikan Pemuda Dan Olahraga

NO	TAHUN	ANGGARAN PENDIDIKAN			TOTAL
		UMUM	PENDIDIKAN	PEMUDA	
1	2017	10,667,566,940.01	148,899,279,165.00	7,842,046,480.00	167,408,892,585.01
2	2018	7,765,187,730.00	156,707,122,124.22	8,363,550,939.00	172,835,860,793.22
3	2019	6,942,917,126.94	196,245,981,253.88	7,003,832,210.00	210,192,730,590.82

Sumber : Disdikpora Kabupaten Buleleng

#### 4.5 SARANA DAN PRASARANA DISDIKPORa KABUPATEN BULELENG

Tabel 4. 9 Data Aset Tanah Dinas Pendidikan Pemuda dan Olahraga Kabupaten Buleleng

NO	KECAMATAN	NILAI
1	TEJAKULA	1,346,373,750.00
2	KUBUTAMBAHAN	1,187,780,200.00
3	SAWAN	206,150,000.00
4	BULELENG	20,787,880,640.00
5	SUKASADA	814,680,000.00
6	BANJAR	2,652,910,180.00
7	SERIRIT	887,950,000.00
8	BUSUNGBIU	3,537,028,160.00
9	GEROKGAK	521,841,935.48
TOTAL TAHUN 2019		31,942,594,865.48
TOTAL TAHUN 2018		29,255,204,685.48

Sumber: Disdikpora Kabupaten Buleleng



Tabel 4. 10 Data Jumlah Nilai Aset Dinas Pendidikan Pemuda dan Olahraga Kabupaten Buleleng

NO	KECAMATAN	PERALATAN	BANGUNAN	JARINGAN	BUKU	KDP	JUMLAH
1	TEJAKULA	17,596,345,962	38,856,227,493	81,516,753	10,238,800,167	5,881,650	66,778,772,025
2	KUBUTAMBAHAN	19,203,493,219	40,865,357,930	134,767,830	10,823,542,172	2,493,750	71,029,654,901
3	SAWAN	16,454,763,600	40,326,743,075	79,743,868	12,120,242,609	-	68,981,493,151
4	BULELENG	38,485,185,697	79,045,850,745	316,737,253	21,524,062,162	7,066,889	139,378,902,745
5	SUKASADA	17,434,251,493	42,543,031,784	149,074,334	10,951,262,617	47,708,377	71,125,328,605
6	BANJAR	19,990,655,259	48,990,797,695	156,174,625	12,366,282,389	16,747,000	81,520,656,968
7	SERIRIT	17,182,364,879	47,769,728,723	253,484,497	10,716,058,821	22,383,884	75,944,020,804
8	BUSUNGBIU	15,000,340,134	35,386,941,146	84,355,801	7,805,250,224	31,786,888	58,308,674,193
9	GEROKGAK	20,143,605,935	46,317,368,267	167,113,175	13,093,349,769	22,391,540	79,743,828,687
TOTAL TAHUN 2019		181,491,006,179	420,102,046,858	1,422,968,136	109,638,850,929	156,459,978	712,811,332,080
TOTAL TAHUN 2018		136,909,057,898	360,751,485,271	1,215,421,586	74,179,562,388	165,880,133	573,221,407,276

Sumber: Disdikpora Kabupaten Buleleng

#### 4.6 DATA PENDUKUNG RPJMD

Tabel 4. 11 Data Pendukung RPJMD Dinas Pendidikan Pemuda dan Olahraga Kabupaten Buleleng

NO	INDIKATOR	CAPAIAN
1	Penduduk yang berusia >15 Tahun melek huruf (tidak buta aksara)	99,79
2	Angka Partisipasi Kasar (APK) SD/MI/PA	103,75
3	Angka Partisipasi Kasar (APK) SMP/MTs/Paket B	98,12
4	Angka Partisipasi Murni (APM) SD/MI/Paket A	93,75
5	Angka Partisipasi Murni (APM) SMP/MTs/Paket B	77,63
6	Angka Partisipasi Sekolah SD/MI/Paket A	93.24
7	Angka Partisipasi Sekolah SMP/MTs/Paket B	98.80
8	Rasio Guru SD-MI / Murid	1 : 18
9	Rasio Guru SMP-MTs / Murid	1 : 18
10	Rasio ketersediaan sekolah/penduduk SD/MI	72.79
11	Rasio ketersediaan sekolah/penduduk SMP/MTs	22.95
12	Rasio guru/murid per kelas rata-rata sekolah dasar	0.16
13	Sekolah pendidikan SD/MI kondisi bangunan baik	92.16%
14	Sekolah pendidikan SMP/MTs kondisi bangunan baik	88.61%
15	Angka Kelulusan (AL) SD/MI	100%
16	Angka Kelulusan (AL) SMP/MTs	100%
17	Angka Melanjutkan (AM) SD/MI	92.43
18	Angka rata-rata lama sekolah	7.04
19	Jumlah lembaga pendidikan terakreditasi spesifikasi A jenjang SD/MI	159
20	Jumlah lembaga pendidikan terakreditasi spesifikasi A jenjang SMP/MTs	50
21	Guru yg memenuhi kualifikasi S1 / D-IV Jenjang SD	93,9%
22	Guru yg memenuhi kualifikasi S1 / D-IV Jenjang SD	95,4%
23	Angka Partisipasi Kasar Pendidikan Anak Usia Dini	75.09
24	Jumlah Perolehan Medali	300

 **disdikporabuleleng** **Disdikpora Kab Buleleng** **Dinas Pendidikan Pemuda dan  
Olahraga Kabupaten Buleleng** **disdik@bulelengkab.go.id** **disdikpora.buleleng.go.id**

**DINAS PENDIDIKAN PEMUDA DAN OLAHRAGA  
KABUPATEN BULELENG**

@copyright2019